



ZÁKLADNÍ ÚDAJE

Krajské město	Zlín
Počet obyvatel v krajském městě (2014)	75 278
Počet obyvatel v kraji (2013)	586 299
Pracovní síla (2013)	395 900
Hustota obyvatelstva	149,2

Zdroj: Český statistický úřad, 2014

HDP V REGIONU 2012

	Celkem (mil.EUR)	Na osobu (EUR)
Zlínský kraj	7 538	12 813
Podíl na HDP ČR	4,9%	
HDP na osobu v regionu, EU 28 = 100	71	

Zdroj: Český statistický úřad, 2014

PRÍMÉ ZAHRAČNÍ INVESTICE 2012

Kraj	EUR (v tis.)
Zlínský kraj	1 954 415
Průměr v ČR	7 389 695

Zdroj: Česká národní banka, CzechInvest, 2014

ZAMĚSTNANOST VE VYBRANÝCH ODVĚTVÍCH 2013

CZ-NACE kód	Počet zaměstnanců
Těžba a dobývání	-
Zpracovatelský průmysl	97 920
Výroba a rozvod elektřiny, plynu a tepla	1 147
Stavebnictví	26 427
Informační a komunikační činnosti	3 549
Peněžnictví a pojišťovnictví	5 617
CELKOVĚ	276 092

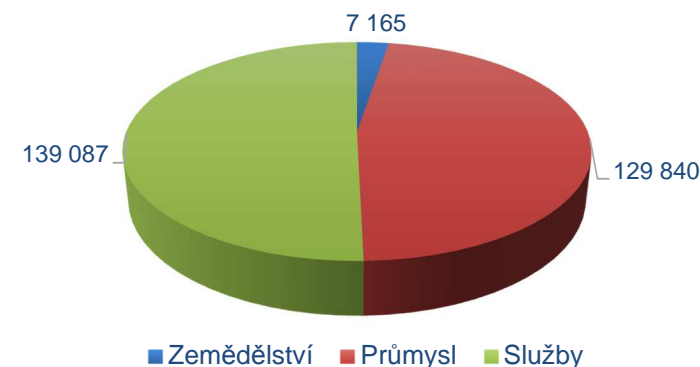
Zdroj: Český statistický úřad, 2014

MÍRA NEZAMĚSTNANOSTI (%)

Kraj	2013	Květen 2014
Zlínský kraj	8,0	7,7
Česká republika	7,7	7,9

Zdroj: Český statistický úřad, 2014

ZAMĚSTNANOST V SEKTORECH 2013



Zdroj: Český statistický úřad, 2014

VZDĚLÁVÁNÍ 2013/2014

Zlínský kraj	Počet škol	Počet studentů	Počet absolventů
Odborná učiliště	34	5 284	1 576
Střední odborná škola	63	19 884	5 116
Vyšší odborná škola	11	1 258	368
Univerzita	2	11 705	3 664

Zdroj: Ministerstvo školství, mládeže a tělovýchovy, 2014

VÝUKA JAZYKŮ NA UNIVERZITÁCH

Zlínský kraj	Počty studentů
Angličtina	5 762
Němčina	807

Zdroj: Ministerstvo školství, mládeže a tělovýchovy, 2012

HRUBÁ MĚSÍČNÍ MZDA (MEDIÁN) PRO VYBRANÉ POZICE 2013 (EUR)

Pozice	Kraj	ČR
Výrobní a provozní manažer ve výrobě	1 237	1 860
Manažer ve vývoji a výzkumu	1 348	1 480
Strojní inženýr	NA	1 474
Účetní	1 032	1 288
Ekonom	1 407	1 537
Strojírenský technik	1 134	1 171
Sekretářka	998	1 061
Seřizovač a obsluha obráběcích strojů	NA	807
Elektromechanik	767	805
Obsluha obráběcích strojů	NA	779
Montér elektrických zařízení	625	660
Výrobní dělník	NA	569

Zdroj: Ministerstvo práce a sociálních věcí, 2014

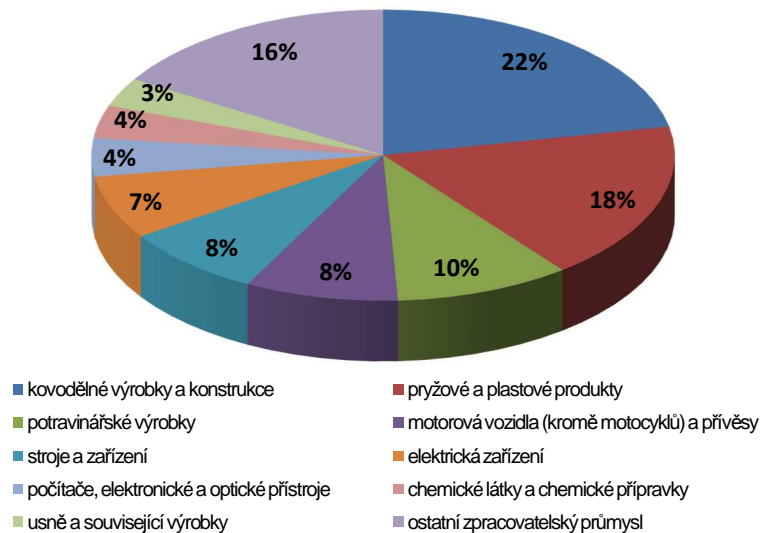
CESTOVNÍ VZDÁLENOSTI

Z LOKALITY	Na Letiště Praha	Na Letiště Brno
Zlín	320 km	93 km
Kroměříž	290 km	61 km
Uherské Hradiště	300 km	73 km
Vsetín	347 km	120 km

Zdroj: Plánovač tras Google, 2014

PRŮMĚRNÝ POČET PODNIKŮ V ROCE 2012

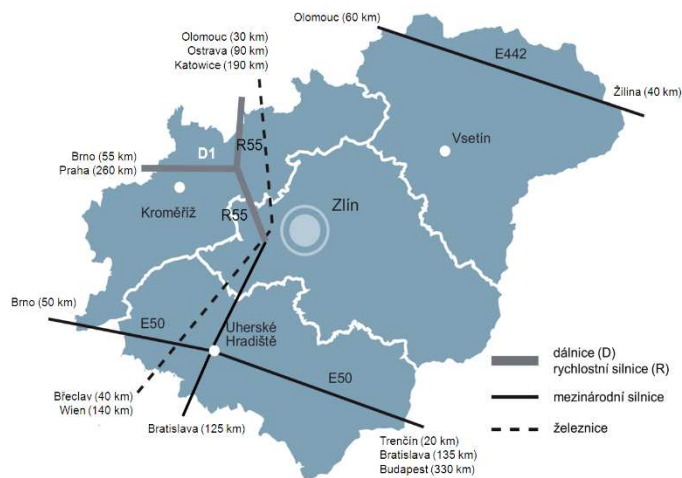
Počet podniků* ve zpracovatelském průmyslu: 165
Hustota podniků na 100 km²: 4,15



*se 100+ zaměstnanci

Zdroj: Český statistický úřad, 2014

DOPRAVNÍ INFRASTRUKTURA



Zdroj: CzechInvest, 2014

TOP 20 SPOLEČNOSTÍ VE ZPRACOVATELSKÉM PRŮMYSLU (PODLE OBRATU (mil./EUR))

Společnost	Umístění	Sektor	Obrat	Zaměstnanci
Barum Continental	Otrokovice	Výroba pneumatik	2 803	3 000 – 3 999
Continental HT Tyres	Otrokovice	Výroba pneumatik	625	250 – 499
Continental	Otrokovice	Výroba pneumatik	604	250 – 499
Deza	Valašské Meziříčí	Výroba chemikálií	410	1 000 – 1 999
Schott Solar	Valašské Meziříčí	Výroba el. komponentů	227	20 – 24
Hamé	Kunovice	Výroba jídla	204	500 – 999
CS Cabot	Valašské Meziříčí	Výroba chemikálií	147	100 – 199
Lukrom	Lípa	Výroba krmiv	127	250 – 499
Fatra	Napajedla	Výroba plastů	122	1 000 – 1 499
Woco STV	Vsetín	Automobilový průmysl	112	500 – 999
Slovácké strojírný	Uherský Brod	Výroba jeřábů	111	1 500 – 1 999
Česká zbrojovka	Uherský Brod	Výroba zbraní	96	1 000 – 1 499
ON Semicon	Rožnov pod Radhoštěm	Výroba el. komponentů	88	1 000 – 1 499
MP Krásno	Valašské Meziříčí	Výroba jídla	88	500 – 999
Indet Safety Systems	Vsetín	Výroba výbušnin	75	500 – 999
Greiner packaging	Slušovice	Výroba plastových obalů	65	250 – 499
Tajmac ZPS	Zlín	Výroba obráběcích strojů	63	500 – 999
Moravia Cans	Bojkovice	Výroba hliníkových obalů	62	250 – 499
Saker	Kroměříž	Výroba hliníku	60	100 – 199
Chropynská strojírna	Chropyně	Výroba jeřábů	57	250 – 499

Zdroj: Bisnode, Firemní Monitor, 2014