Tento projekt byl spolufinancován z prostředků Operačního programu Podnikání a inovace v programovacím období 2007-2013.

INVESTIČNÍ DOTACE

Subjekt	Datum výpočtu:	19.3.2012
WOMBAT, s.r.o.	IČ:	47912553

Řádek	VÝSLEDNÉ HODNOCENÍ		Body	Doporučení
67	NPV čistá současná hodnota	698	3	DOPORUČENO !
68	IRR finanční míra výnosnosti	3,76%	3	
69	DN doba návratnosti	11,49	1	
70	Průměrná doba odpisování investice PDOI	17,13		

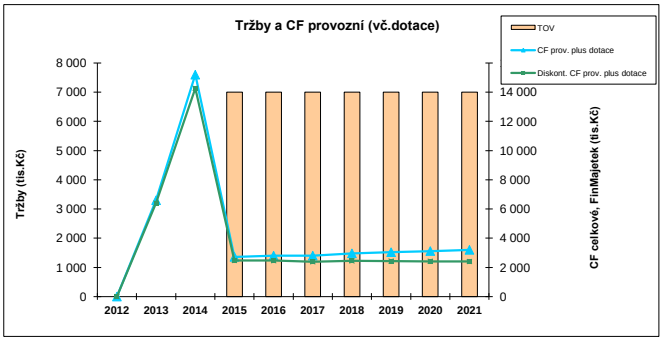

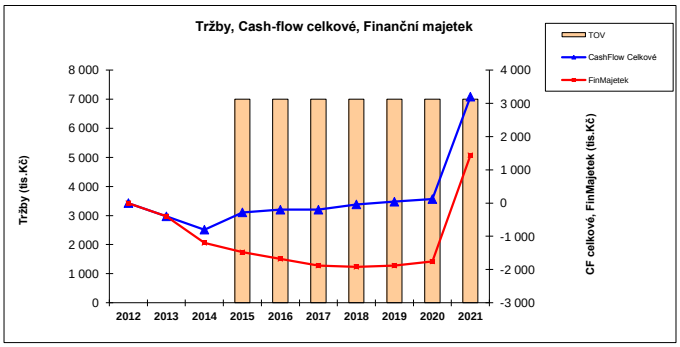

Analýza citlivosti na pokles tržeb

Řádek	Pokles (%)	0,0%	10,0%	20,0%	30,0%	40,0%	50,0%
71	NPV čistá současná hodnota	-1 628	-4 442	-7 271	-10 420	-13 925	-17 443
72	IRR finanční míra výnosnosti	3,76%	1,38%	-1,23%	-4,38%	#N/A	#N/A
73	DN doba návratnosti	12,24	13,20	14,32	15,80	17,87	20,59
74	Průměrná doba odpisování investice PDOI	17,13	17,13	17,13	17,13	17,13	17,13

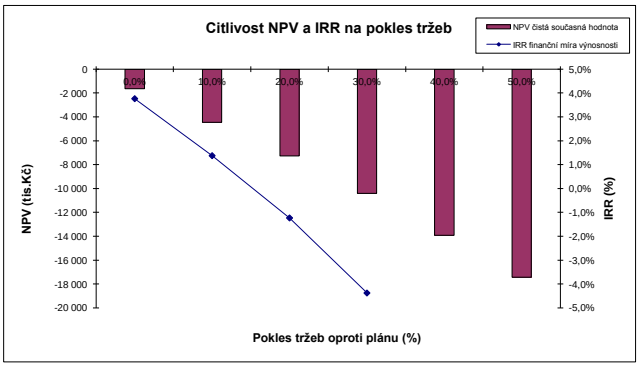

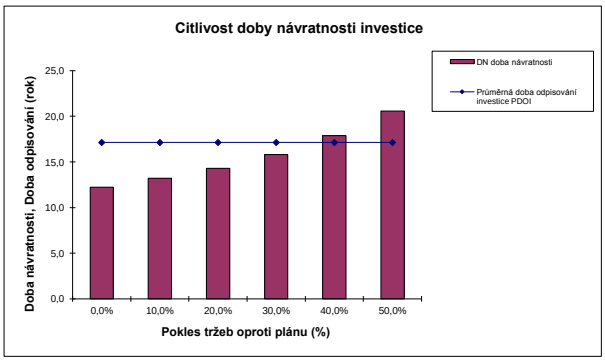

Tento projekt byl spolufinancován z prostředků Operačního programu Podnikání a inovace
v programovacím období 2007-2013.

Poměrové ukazatele fin.plánu a vyhodnocení fin.stability

		PLÁN						PLÁN			
Ř.	Ukazatel	2012	2013	2014	2015	2016	2017	2018	2019	2020	2021
1	Likvidita celková LC (bezrozm.)	1,15	1,08	1,07	1,28	1,21	1,26	1,34	1,43	1,53	1,53
	Pozitivní hodnoty LC jsou VYŠŠÍ než	1,30	1,30	1,30	1,30	1,30	1,30	1,30	1,30	1,30	1,30
2	Likvidita běžná LB (bezrozm.)	0,84	0,77	0,78	0,94	0,89	0,93	0,99	1,06	1,13	1,13
	Pozitivní hodnoty LB jsou VYŠŠÍ než	1,00	1,00	1,00	1,00	1,00	1,00	1,00	1,00	1,00	1,00
3	Zadluženost ZaC (%)	55,5%	53,2%	53,3%	46,5%	44,9%	42,7%	40,1%	37,5%	35,0%	33,8%
	Pozitivní hodnoty ZaC jsou NIŽŠÍ než	68,0%	68,0%	68,0%	68,0%	68,0%	68,0%	68,0%	68,0%	68,0%	68,0%
4	Leverage (%)	1,25	1,14	1,14	0,87	0,81	0,74	0,67	0,60	0,54	0,51
	Pozitivní hodnoty Leverage jsou NIŽŠÍ než	1,30	1,30	1,30	1,30	1,30	1,30	1,30	1,30	1,30	1,30
5	Inkaso pohledávek z obchodního styku DOPk (dny)	#N/A	#N/A	#N/A	#N/A	#N/A	#N/A	#N/A	#N/A	#N/A	#N/A
	Pozitivní hodnoty DOPk jsou NIŽŠÍ než	60	60	60	60	60	60	60	60	60	60
6	Doba obratu zásob DOZs (dny)	45	43	42	40	38	37	37	37	37	37
	Pozitivní hodnoty DOZs jsou NIŽŠÍ než	65	65	65	65	65	65	65	65	65	65
7	Krytí úroků KU (bezrozm.)	5,9	7,2	5,7	8,9	9,4	6,8	8,1	9,5	11,4	14,3
	Pozitivní hodnoty KU jsou VYŠŠÍ než	10,0	10,0	10,0	10,0	10,0	10,0	10,0	10,0	10,0	10,0
8	Rentabilita tržeb RTS (%)	3,8%	5,2%	4,8%	5,7%	5,3%	3,9%	3,7%	3,7%	3,7%	3,7%
	Pozitivní hodnoty RTS jsou VYŠŠÍ než	8,0%	8,0%	8,0%	8,0%	8,0%	8,0%	8,0%	8,0%	8,0%	8,0%
9	Rentabilita aktiv RAC (%)	3,4%	5,1%	4,2%	6,0%	5,3%	3,6%	3,4%	3,4%	3,4%	3,4%
	Pozitivní hodnoty RAC jsou VYŠŠÍ než	6,5%	6,5%	6,5%	6,5%	6,5%	6,5%	6,5%	6,5%	6,5%	6,5%
10	SKÓRE (body)	0	-15	-15	10	10	10	25	65	85	85

Test nesouladu položek ve finanačním plánu

Nesoulad ve finančním pánu (A=P, HV)	**NEPRAVDA**	**NEPRAVDA**	**NEPRAVDA**	**NEPRAVDA**	**NEPRAVDA**	**NEPRAVDA**	**NEPRAVDA**	**NEPRAVDA**	**NEPRAVDA**	**NEPRAVDA**

Matice indikací konzistence projektu s finančním plánem subjektu

		PLÁN						PLÁN			
Ř.	Prověřované položky	2012	2013	2014	2015	2016	2017	2018	2019	2020	2021
1	Tržby provozní	1	1	1	1	1	1	1	1	1	1
2	Tržby provozní a obchodní	1	1	1	1	1	1	1	1	1	1
3	Osobní náklady	1	1	1	1	1	1	1	1	1	1
4	Odpisy	1	1	1	1	1	1	1	1	1	1
5	Úroky placené	1	1	1	1	1	1	1	1	1	1
6	Pohedávky krátkodobé	1	1	1	1	1	1	1	1	1	1
7	Zásoby	1	1	1	1	1	1	1	1	1	1
8	Závazky krátkodobé	1	1	1	1	1	1	1	1	1	1
9	Bankovní úvěry	1	1	1	1	1	1	1	1	1	1

Existence nesouladu mezi fin.plánem a projekty	**NEPRAVDA**	**NEPRAVDA**	**NEPRAVDA**	**NEPRAVDA**	**NEPRAVDA**	**NEPRAVDA**	**NEPRAVDA**	**NEPRAVDA**	**NEPRAVDA**	**NEPRAVDA**