



ZÁKLADNÍ ÚDAJE

Krajské město	Jihlava
Počet obyvatel v krajském městě (2014)	50 598
Počet obyvatel v regionu (2013)	511 207
Pracovní síla (2013)	346 672
Hustota obyvatelstva	75,8

Zdroj: Český statistický úřad, 2014

HDP V REGIONU 2012

	Celkem (mil.EUR)	Na osobu (EUR)
Kraj Vysočina	6 247	12 211
Podíl na HDP ČR	4,1%	
HDP na osobu v regionu, EU 28 = 100	68	

Zdroj: Český statistický úřad, 2014

PRÍMÉ ZAHRA NIČNÍ INVESTICE 2012

Kraj	EUR (v tis.)
Kraj Vysočina	2 007 906
Průměr v ČR	7 389 695

Zdroj: Česká národní banka, CzechInvest, 2014

ZAMĚSTNANOST VE VYBRANÝCH ODVĚTVÍCH 2013

CZ-NACE kód	Počet zaměstnanců
Těžba a dobývání	897
Zpracovatelský průmysl	84 518
Výroba a rozvod elektřiny, plynu a tepla	2 699
Stavebnictví	19 298
Informační a komunikační činnosti	3 297
Peněžnictví a pojišťovnictví	3 971
CELKOVĚ	236 423

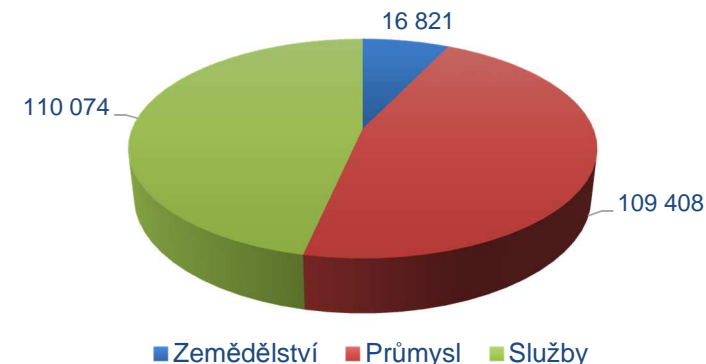
Zdroj: Český statistický úřad, 2014

MÍRA NEZAMĚSTNANOSTI (%)

Kraj	2013	Květen 2014
Kraj Vysočina	7,4	7,2
Česká republika	7,7	7,9

Zdroj: Český statistický úřad, 2014

ZAMĚSTNANOST V SEKTORECH 2013



Zdroj: Český statistický úřad, 2014

VZDĚLÁVÁNÍ 2013/2014

Kraj Vysočina	Počet škol	Počet studentů	Počet absolventů
Odborná učiliště	39	5 378	1 599
Střední odborná škola	62	17 480	4 044
Vyšší odborná škola	12	1 508	315
Univerzita	2	3 242	727

Zdroj: Ministerstvo školství, mládeže a tělovýchovy, 2014

VÝUKA JAZYKŮ NA UNIVERZITÁCH

Kraj Vysočina	Počty studentů
Angličtina	2 258
Němčina	1 336

Zdroj: Ministerstvo školství, mládeže a tělovýchovy, 2012

HRUBÁ MĚSÍČNÍ MZDA (MEDIÁN) PRO VYBRANÉ POZICE 2012 (EUR)		
Pozice	Kraj	ČR
Výrobní a provozní manažer ve výrobě	2 278	1 860
Manažer ve vývoji a výzkumu	1 238	1 480
Strojní inženýr	1 809	1 474
Účetní	1 116	1 288
Ekonom	1 174	1 537
Strojírenský technik	1 341	1 171
Sekretářka	967	1 061
Seřizovač a obsluha obráběcích strojů	746	807
Elektromechanik	811	805
Obsluha obráběcích strojů	937	779
Montér elektrických zařízení	786	660
Výrobní dělník	644	569

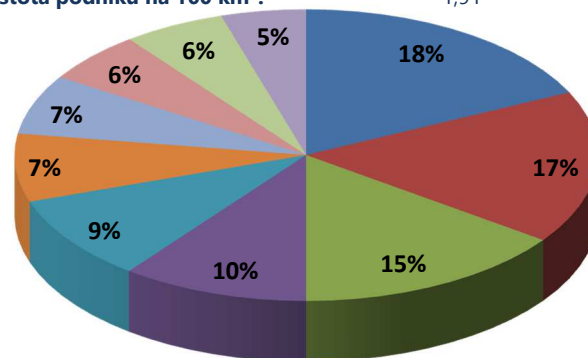
Zdroj: Ministerstvo práce a sociálních věcí, 2014

CESTOVNÍ VZDÁLENOSTI		
Z lokality	Na Letiště Praha	Na Letiště Brno
Jihlava	149 km	93 km
Havlíčkův Brod	140 km	111 km
Žďár nad Sázavou	177 km	88 km
Třebíč	183 km	75 km

Zdroj: Plánovač tras Google, 2014

PRŮMĚRNÝ POČET PODNIKŮ V ROCE 2012

Počet podniků* ve zpracovatelském průmyslu: 130
Hustota podniků na 100 km²: 1,91

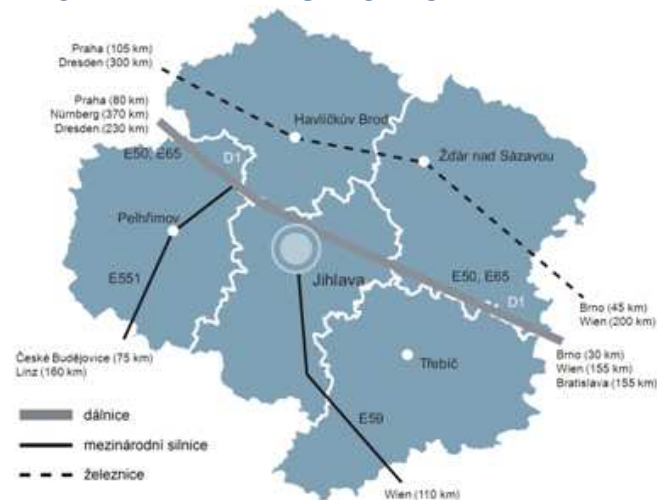


- kovodělné výrobky a konstrukce
- stroje a zařízení
- motorová vozidla (kromě motocyklů) a přívěsy
- zpracování dřeva, výroba dřevěných a korkových výrobků
- opravy a instalace strojů a zařízení
- potravinářské výrobky
- pryžové a plastové výrobky
- elektrická zařízení
- oděvy
- ostatní zpracovatelský průmysl

*se 100+ zaměstnanci

Zdroj: Český statistický úřad, 2014

DOPRAVNÍ INFRASTRUKTURA



Zdroj: CzechInvest, 2014

TOP 20 SPOLEČNOSTÍ VE ZPRACOVATELSKÉM PRŮMYSLU (PODLE OBRATU (mil./EUR))

Společnost	Umístění	Sektor	Obrat	Zaměstnanci
Bosch Diesel	Jihlava	Výroba komponentů pro motory	722	4 000 – 4 999
Automotive Lighting	Jihlava	Automobilový průmysl	323	1 500 – 1 999
Kronospan	Jihlava	Výroba dřevěných desek	226	250 – 499
Stora Enso Wood	Ždírec nad Doubravou	Výroba pilařská	198	250 – 499
Kostelecké uzeniny	Kostelec	Výroba jídla	198	1 500 – 1 999
Valeo Compressor	Humpolec	Výroba čerpadel a kompresorů	191	500 – 999
ZZN Pelhřimov	Pelhřimov	Výroba krmiv	178	200 – 249
Mann + Hummel	Nová Ves	Výroba strojů	177	500 – 999
Agrostroj	Pelhřimov	Těžba dřeva	173	1 500 – 1 999
Cooper-Standard Automotive	Žďár nad Sázavou	Výroba komponentů pro motory	161	500 – 999
Draka Kabely	Velké Meziříčí	Výroba kabelů	152	250 – 499
Futaba	Havlíčkův Brod	Výroba komponentů pro motory	140	500 – 999
Žďas	Žďár nad Sázavou	Výroba železa	137	2 500 – 2 999
I & C Energo	Třebíč	Opravy strojů	126	1 000 – 1 499
Kronospan OSB	Jihlava	Výroba dřevěných desek	124	50 – 99
ITW Pronovia	Velká Bíteš	Výroba plastů	122	500 – 999
IMI International	Humpolec	Výroba potrubních armatur	98	500 – 999
Tedom	Výčapy	Výroba motorů	92	500 – 999
Edscha Automotive	Kamenice nad Lipou	Automobilový průmysl	84	250 – 499
Dřevozpracující družstvo	Lukavec	Výroba dřevěných desek	83	500 – 999

Zdroj: Bisnode, Firemní Monitor, 2014