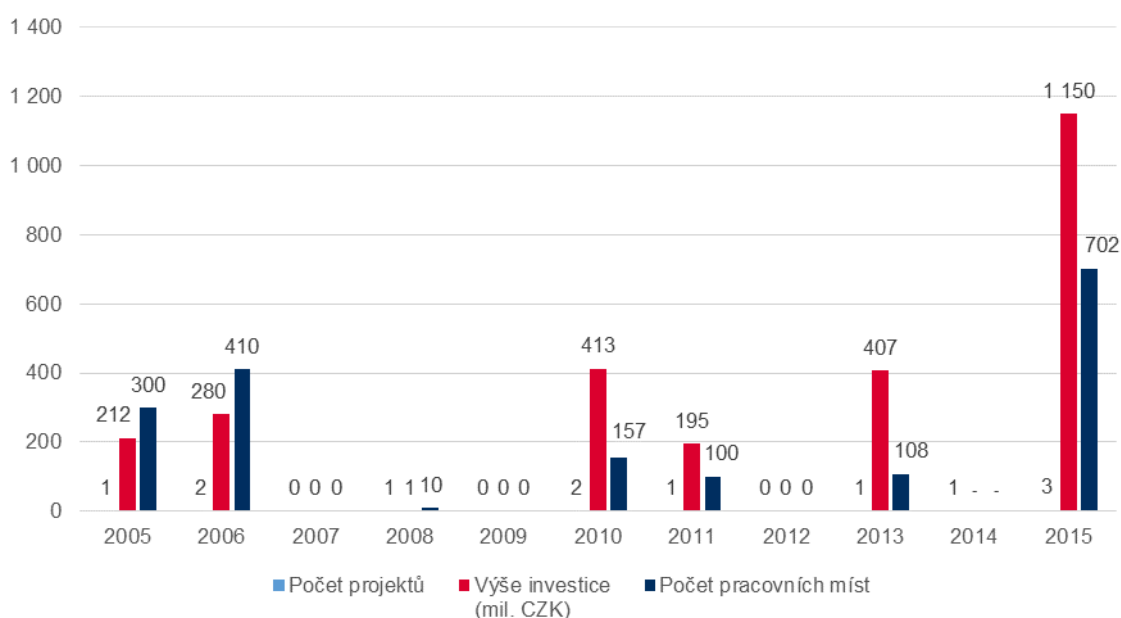


Čínské investice zprostředkované CzechInvestem (k 31. 12. 2015)

Rok	Počet projektů	Výše investice (mil. CZK)	Počet pracovních míst
2005	1	212	300
2006	2	280	410
2008	1	1	10
2010	2	413	157
2011	1	195	100
2013	1	407	108
2014	1	<i>n.s.</i>	<i>n.s.</i>
2015	3	1 150	702

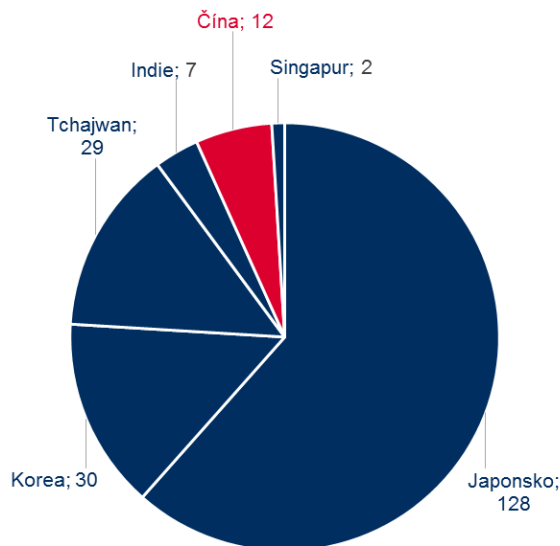


Název	Sektor	Investice (mil. CZK)	Pracovní místa	Rok	Kraj
Changhong Europe Electric s.r.o.	Elektronický	212	300	2005	Středočeský kraj
SHANGHAI MALING (CZECH) a.s.	Potravinářský	235	200	2006	Ústecký kraj
Shanghai Yuncheng Plate-Making	Kovodělný a kovožpracující	45	210	2006	Středočeský kraj
Longway Czech s.r.o.	Výroba motorových vozidel	1	10	2008	Jihomoravský kraj
SOLAR EXPRESS s.r.o.	Elektrická zařízení	160	77	2010	Olomoucký kraj
YAPP CZECH AUTOMOTIVE SYSTEMS Co.,s.r.o.	Výroba motorových vozidel	253	80	2010	Středočeský kraj
SHANGHAI MALING (CZECH) a.s.	Potravinářský	195	100	2011	Ústecký kraj
Saar Gummi Czech s.r.o.	Chemický a petrochemický	407	108	2013	Královéhradecký kraj
CNR (Czech) Science and Technology Development Corporation Limited s.r.o.	Strojírenský	<i>n.s.</i>	<i>n.s.</i>	2014	Hl. m. Praha
YAPP CZECH AUTOMOTIVE SYSTEMS Co.,s.r.o.	Výroba motorových vozidel	246	87	2015	Středočeský kraj

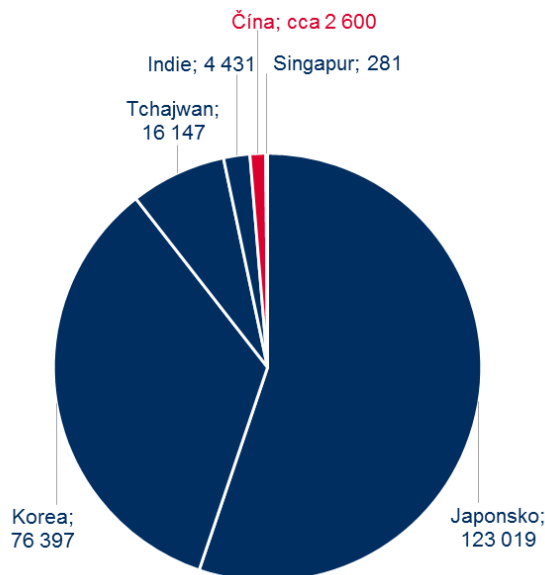
n.s.	Elektronický	n.s.	n.s.	2015	n.s.
BWI	Automobilový	742	315	2015	Karlovarský kraj

n.s. (non specified) znamená, že investor si nepřál zveřejňovat podrobnosti o svém záměru

Počet CzechInvestem zprostředkovaných čínských investic v porovnání s ostatními asijskými zeměmi (k 31. 12. 2015)



Objem CzechInvestem zprostředkovaných čínských investic v porovnání s ostatními asijskými zeměmi / v mil. CZK (k 31. 12. 2015)



KONTAKT NA CZECHINVEST:

Petra Menclová

Tisková mluvčí

tel.: +420 296 342 430

e-mail: petra.menclova@czechinvest.org

www.czechinvest.org