

ZÁKLADNÍ ÚDAJE

Počet obyvatel (2013)	1 302 336
Pracovní síla (2013)	875 081
Hustota obyvatel	114

Zdroj: Český statistický úřad, 2014

HDP V REGIONU 2012

	Celkem (mil.EUR)	Na osobu (EUR)
Středočeský kraj	16 647	12 945
Podíl na HDP ČR	10,9%	
HDP na osobu v regionu, EU 28 = 100	72	

Zdroj: Český statistický úřad, 2014

PŘÍMÉ ZAHRA NIČNÍ INVESTICE 2012

Kraj	EUR (v tis.)
Středočeský kraj	12 070 155
Průměr v ČR	7 389 695

Zdroj: Česká národní banka, CzechInvest, 2014

ZAMĚŠTANOST VE VYBRANÝCH ODVĚTVÁCH 2013

CZ-NACE kód	Počet zaměstnanců
Těžba a dobývání	1 569
Zpracovatelský průmysl	149 275
Výroba a rozvod elektřiny, plynu a tepla	4 462
Stavebnictví	51 671
Informační a komunikační činnosti	20 961
Peněžnictví a pojišťovnictví	21 913
CELKEM	626 213

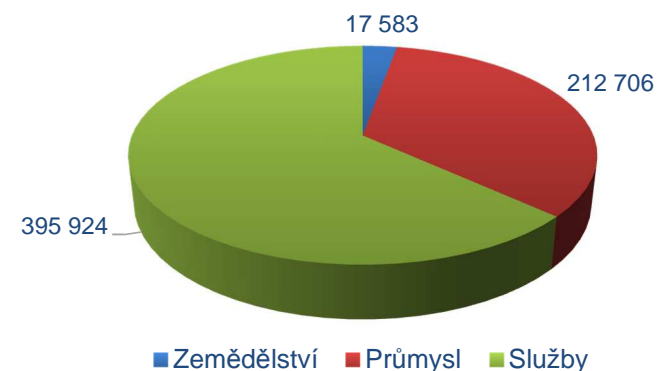
Zdroj: Český statistický úřad, 2014

MÍRA NEZAMĚŠTANOSTI (%)

Kraj	2013	Květen 2014
Středočeský kraj	6,5	6,8
Česká republika	7,7	7,9

Zdroj: Český statistický úřad, 2014

ZAMĚŠTANOST V SEKTORECH 2013



Zdroj: Český statistický úřad, 2014

VZDĚLÁVÁNÍ 2013/2014

Středočeský kraj	Počet škol	Počet studentů	Počet absolventů
Odborná učiliště	76	9 743	2 723
Střední odborné školy	120	32 123	6 538
Vyšší odborné školy	20	2 560	557
Univerzity	3	1 435	211

Zdroj: Ministerstvo školství, mládeže a tělovýchovy, 2014

VÝUKA JAZYKŮ NA UNIVERZITÁCH

Středočeský kraj	Počty studentů
Angličtina	1 063
Němčina	446

Zdroj: Ministerstvo školství, mládeže a tělovýchovy, 2012

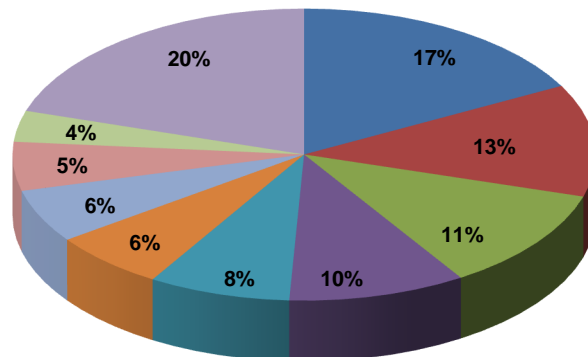
HRUBÁ MĚSÍČNÍ MZDA (MEDIÁN) PRO VYBRANÉ POZICE 2013 (EUR)

Pozice	Kraj	ČR
Výrobní a provozní manažer ve výrobě	2 270	1 860
manažer ve vývoji a výzkumu	1 751	1 480
Strojní inženýr	1 331	1 474
Účetní	1 443	1 288
Ekonom	NA	1 537
Strojírenský technik	1 280	1 171
Sekretářka	1 178	1 061
Seřizovač a obsluha obráběcích strojů	907	807
Elektromechanik	913	805
Obsluha obráběcích strojů	831	779
Montér elektrických zařízení	NA	660
Výrobní dělník	620	569

Zdroj: Ministerstvo práce a sociálních věcí, 2014

PRŮMĚRNÝ POČET PODNIKŮ 2012

Počet podniků* ve zpracovatelském průmyslu: 203
Hustota podniků na 100 km²: 1,85

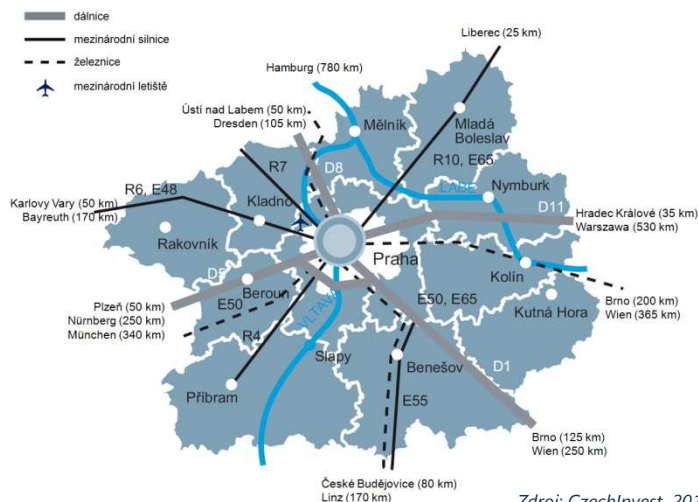


- motorová vozidla (kromě motocyklů), přírůbky a návěsy
- stroje a zařízení
- potravinářské výrobky
- kovodělné výrobky a konstrukce
- průmyslové a plastové výrobky
- ostatní nekovové minerální výrobky
- základní kovy, hutní zpracování kovů
- elektrická zařízení
- chemické produkty
- ostatní zpracovatelský průmysl

*se 100+ zaměstnanci

Zdroj: Český statistický úřad, 2014

DOPRAVNÍ INFRASTRUKTURA



Zdroj: CzechInvest, 2014

TOP 20 SPOLEČNOSTÍ VE ZPRACOVATELSKÉM PRŮMYSLU (PODLE OBRATU (mil./EUR))

Společnost	Město	Sektor	Obrat	Zaměstnanci
Škoda Auto	Mladá Boleslav	Automobilový průmysl	8 651	10 000 – a více
TPCA Czech	Kolín	Automobilový průmysl	1 406	2 000 – 2 499
Synthos Kralupy	Kralupy	Chemický průmysl	915	500 – 999
Valeo Autoklimatizace	Rakovník	Automobilový průmysl	413	500 – 999
Philip Morris CR	Kutná Hora	Výroba tabákových výrobků	382	1 500 – 1 999
SAS Autosystemtechnik	Mladá Boleslav	Automobilový průmysl	340	250 – 499
Tereos TTD	Dobruška	Výroba cukru	306	500 – 999
Eberspächer	Rakovník	Automobilový průmysl	288	500 – 999
Lego Production	Kladno	Výroba hraček	285	1 500 – 1 999
Mahle Behr	Mnichovo Hradiště	Automobilový průmysl	278	1 000 – 1 499
Butadien Kralupy	Kralupy nad Vltavou	Chemický průmysl	238	25 – 49
Spolana	Neratovice	Výroba plastů	237	500 – 999
Kostal CR	Zdice	Výroba elektroniky	236	1 000 – 1 499
nkt cables	Kladno	Výroba vodičů	229	500 – 999
Primagra	Milín	Výroba krmiv	209	250 – 499
Faurecia Exhaust Systems	Bakov nad Jizerou	Automobilový průmysl	188	500 – 999
Carrier Refrigeration Operation	Beroun	Výroba chlazení a ventilací	175	500 – 999
Doosan Bobcat Manufacturing	Dobříš	Výroba strojů	158	250 – 499
Electric Powersteering Components Europe	Slaný	Výroba motorů	157	200 – 249
Heineken Česká republika	Krušovice	Výroba piva	141	500 – 999

Zdroj: Bisnode, Firemní monitor, 2014

CESTOVNÍ VZDÁLENOSTI

Z lokality	Na Letiště Praha
Kladno	17 km
Kolín	90 km
Mladá Boleslav	73 km
Mělník	50 km

Zdroj: Plánovač tras Google, 2014