

Přehled konzultací poskytnutých regionálními kanceláři CzechInvestu v I. pololetí 2011

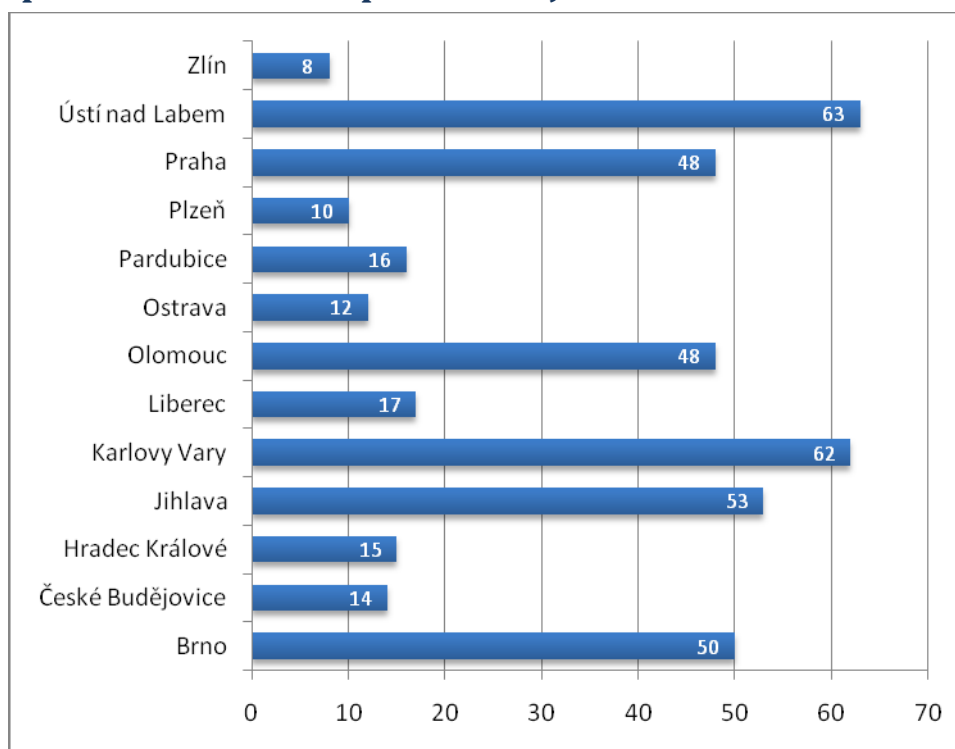
Obsah

Konzultace – investice a podnikatelské nemovitosti	2
Přehled počtu konzultací podle kraje	2
Přehled počtu konzultací podle typu	3
Přehled počtu konzultací podle kraje – absorpce	3
Konzultace – OPPI metodika	4
Přehled počtu konzultací podle kraje	4
Přehled počtu konzultací podle typu	5
Přehled počtu konzultací podle kraje – absorpce	5
Konzultace – OPPI programy	6
Přehled počtu konzultací podle kraje	6
Přehled počtu konzultací podle typu	7
Přehled počtu konzultací podle kraje – absorpce	7
Přehled počtu konzultovaných žadatelů	8
Přehled počtu konzultovaných žadatelů podle kraje – absorpce	8

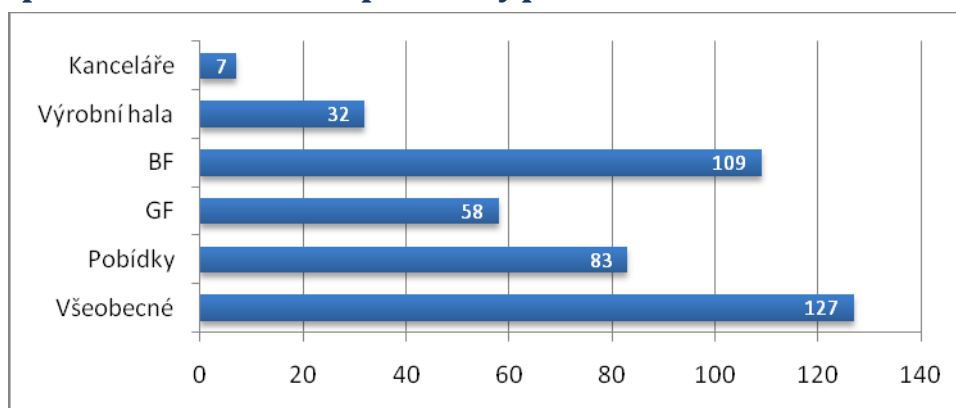
Konzultace – investice a podnikatelské nemovitosti

Region	Všeobecné	Pobídky	GF	BF	Výrobní hala	Kanceláře	CELKEM
Brno	16	12	6	7	7	2	50
České Budějovice	2	3	5	2	2	0	14
Hradec Králové	5	3	5	0	2	0	15
Jihlava	0	7	3	41	2	0	53
Karlovy Vary	29	11	13	8	0	1	62
Liberec	2	7	0	5	3	0	17
Olomouc	6	9	7	18	7	1	48
Ostrava	2	4	0	6	0	0	12
Pardubice	4	8	1	3	0	0	16
Plzeň	2	4	1	1	1	1	10
Praha	27	7	1	10	3	0	48
Ústí nad Labem	31	5	16	4	5	2	63
Zlín	1	3	0	4	0	0	8
CELKEM	127	83	58	109	32	7	416

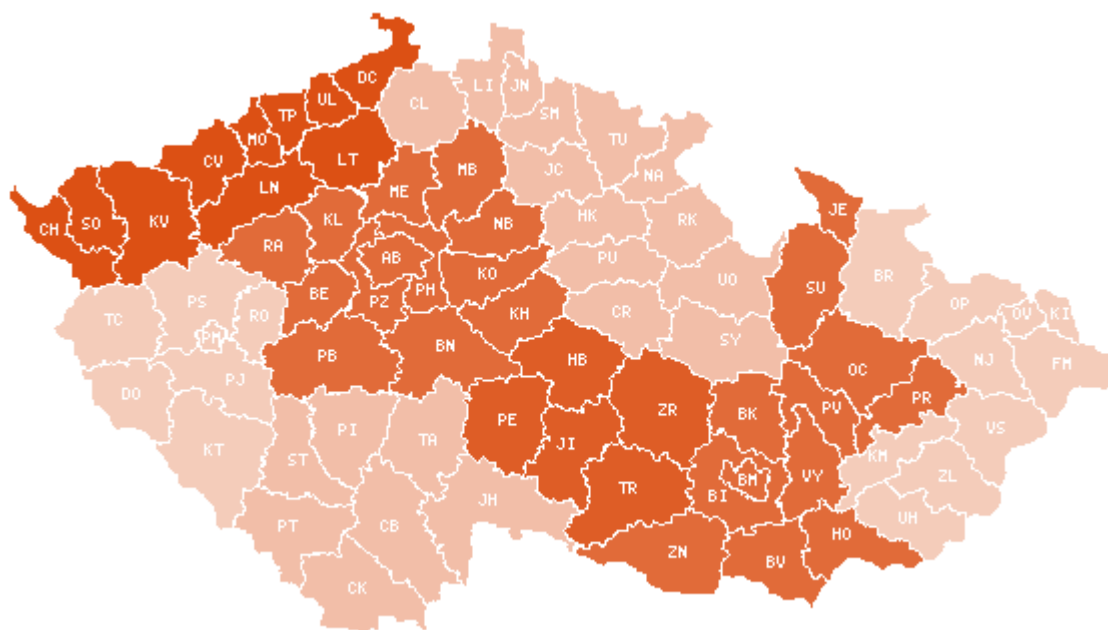
Přehled počtu konzultací podle kraje



Přehled počtu konzultací podle typu



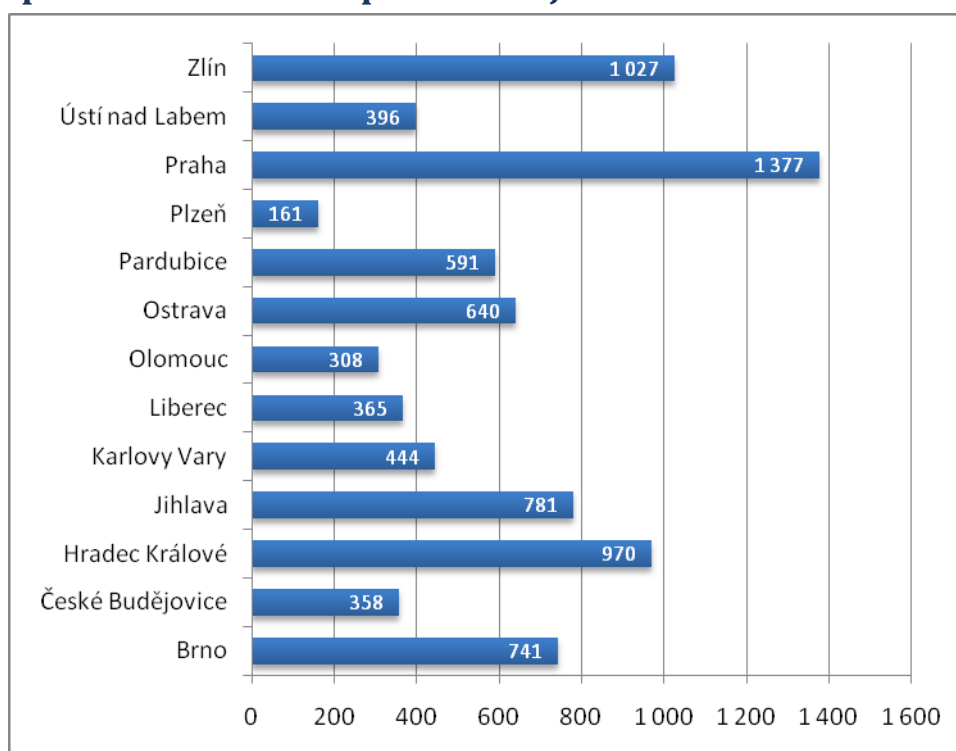
Přehled počtu konzultací podle kraje - absorpce



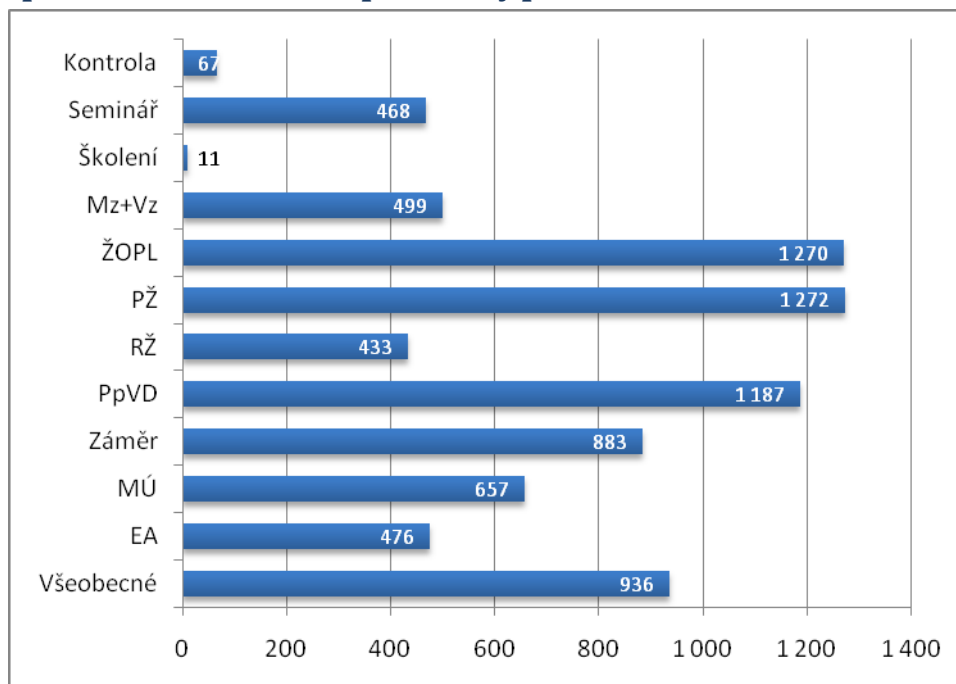
Konzultace – OPPI metodika

Region	Všeobecné	EA	MÚ	Záměr	PpVD	RŽ	PŽ	ŽOPL	Mz+Vz	Školení	Seminář	Kontrola	CELKEM
Brno	36	15	62	96	112	31	173	134	50	5	26	1	741
České Budějovice	14	59	44	44	46	30	51	32	31	0	4	3	358
Hradec Králové	108	56	22	112	96	44	187	220	84	0	33	8	970
Jihlava	28	16	47	84	99	38	153	103	27	1	180	5	781
Karlovy Vary	66	21	73	6	59	18	60	45	21	1	74	0	444
Liberec	44	14	43	59	33	20	60	30	18	1	16	27	365
Olomouc	38	2	25	64	35	19	25	41	47	1	11	0	308
Ostrava	82	39	65	20	190	8	29	140	67	0	0	0	640
Pardubice	24	18	22	116	103	21	99	112	47	0	24	5	591
Plzeň	9	3	23	3	48	6	9	36	18	0	0	6	161
Praha	232	164	115	173	166	123	183	128	17	2	70	4	1 377
Ústí nad Labem	22	18	47	41	56	28	56	81	25	0	21	1	396
Zlín	233	51	69	65	144	47	187	168	47	0	9	7	1 027
CELKEM	936	476	657	883	1 187	433	1 272	1 270	499	11	468	67	8 159

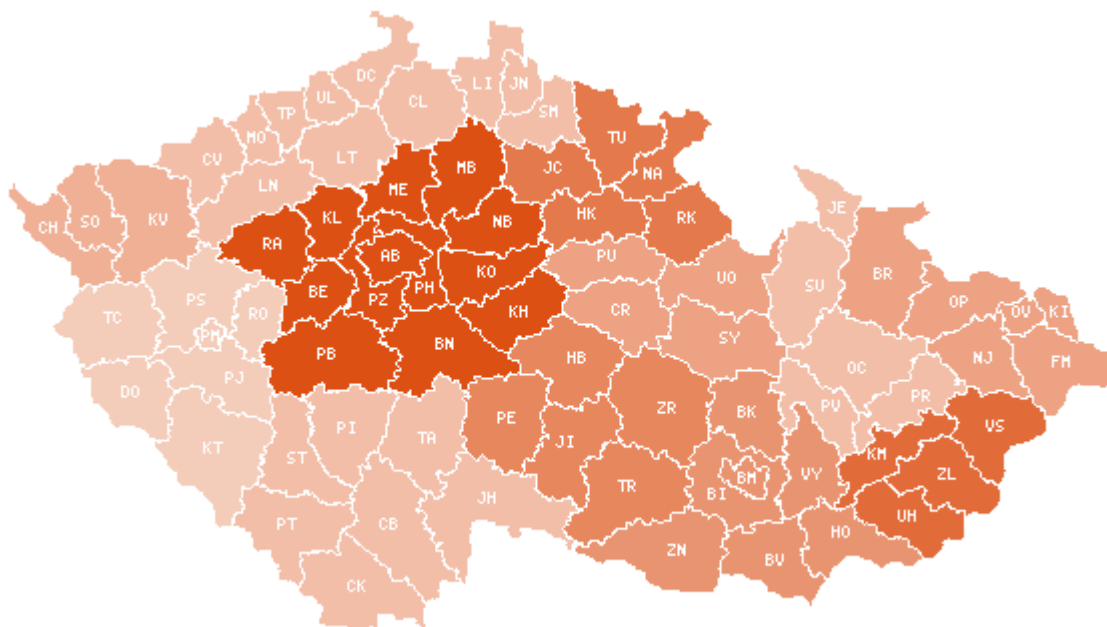
Přehled počtu konzultací podle kraje



Přehled počtu konzultací podle typu



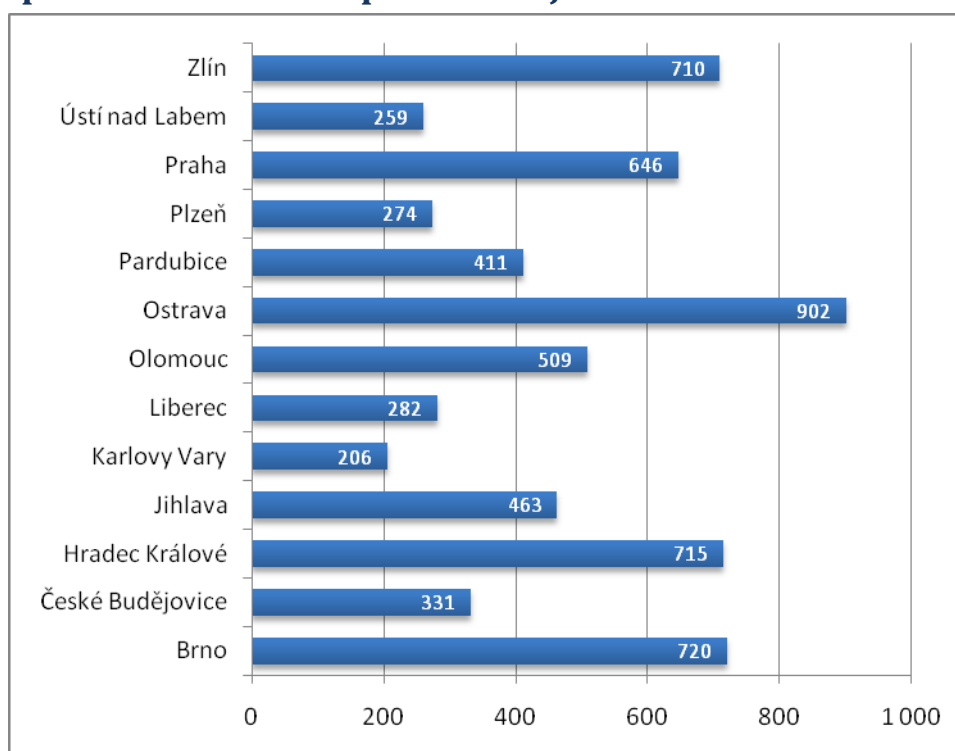
Přehled počtu konzultací podle kraje - absorpce



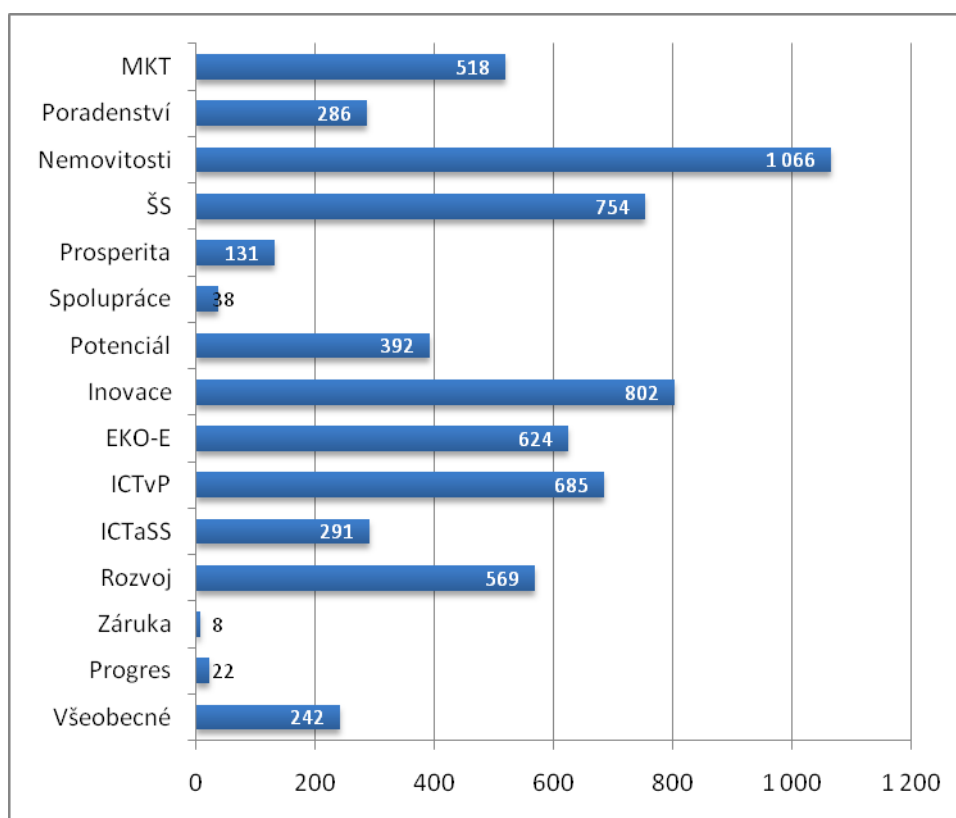
Konzultace – OPPI programy

Region	Všeobecné	Progres	Záruka	Rozvoj	ICTaSS	ICTVP	EKO-E	Inovace	Potenciál	Spolupráce	Prosperita	ŠS	Nemovitosti	Poradenství	MKT	CELKEM
Brno	25	1	0	61	50	88	56	52	56	3	15	104	114	29	66	720
České Budějovice	10	2	1	11	8	44	38	54	26	0	10	57	29	17	24	331
Hradec Králové	58	2	0	9	37	130	99	96	32	6	0	47	96	36	67	715
Jihlava	13	0	1	40	8	66	56	61	13	4	13	39	99	23	27	463
Karlovy Vary	22	0	0	27	5	15	13	18	6	9	9	20	45	7	10	206
Liberec	11	6	2	38	11	26	26	49	6	0	7	24	40	14	22	282
Olomouc	9	2	2	71	22	53	70	76	11	2	3	63	91	14	20	509
Ostrava	10	0	0	129	29	72	88	104	48	4	21	121	191	41	44	902
Pardubice	12	1	0	39	6	28	47	59	13	6	3	43	90	4	60	411
Plzeň	10	1	0	12	24	13	21	28	25	0	15	48	42	9	26	274
Praha	23	4	1	20	55	42	32	124	80	2	16	60	93	55	39	646
Ústí nad Labem	2	2	0	49	18	12	11	29	12	2	0	46	28	11	37	259
Zlín	37	1	1	63	18	96	67	52	64	0	19	82	108	26	76	710
CELKEM	242	22	8	569	291	685	624	802	392	38	131	754	1066	286	518	6 428

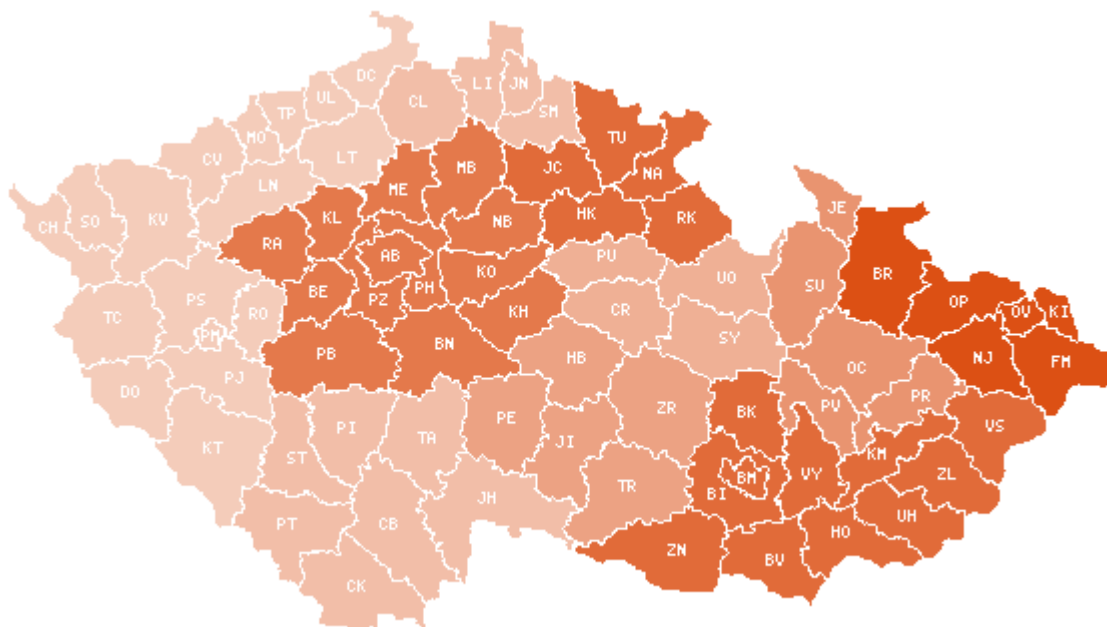
Přehled počtu konzultací podle kraje



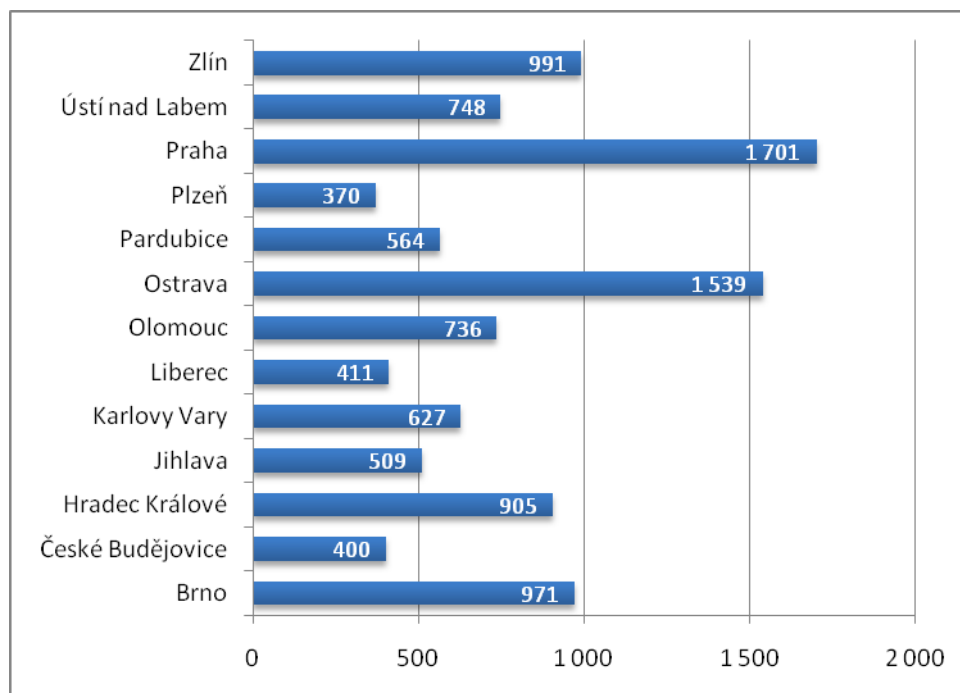
Přehled počtu konzultací podle typu



Přehled počtu konzultací podle kraje - absorpce



Přehled počtu konzultovaných žadatelů



Přehled počtu konzultovaných žadatelů podle kraje - absorpce

