

ZÁKLADNÍ ÚDAJE

Krajské město	Plzeň
Počet obyvatel (2014)	168 034
Počet obyvatel v krajském městě (2013)	572 687
Pracovní síla v kraji (2013)	389 120
Hustota obyvatelstva	75,3

Zdroj: Český statistický úřad, 2014

HDP V REGIONU 2012

	Celkem (mil.EUR)	Na osobu (EUR)
Plzeňský kraj	7 412	12 958
Podíl na HDP ČR	4,8%	
HDP na osobu v regionu, EU 28 = 100	72	

Zdroj: Český statistický úřad, 2014

PŘÍMÉ ZAHRANIČNÍ INVESTICE 2012

Kraj	EUR (v tis.)
Plzeňský kraj	2 894 428
Průměr v ČR	7 389 695

Zdroj: Česká národní banka, CzechInvest, 2014

ZAMĚSTNANOST VE VYBRANÝCH ODVĚTVÁCH 2013

CZ-NACE kód	Počet zaměstnanců
Těžba a dobývání	1 260
Zpracovatelský průmysl	92 854
Výroba a rozvod elektřiny, plynu a tepla	3 473
Stavebnictví	22 265
Informační a komunikační činnosti	4 015
Peněžnictví a pojišťovnictví	5 716
CELKOVĚ	280 494

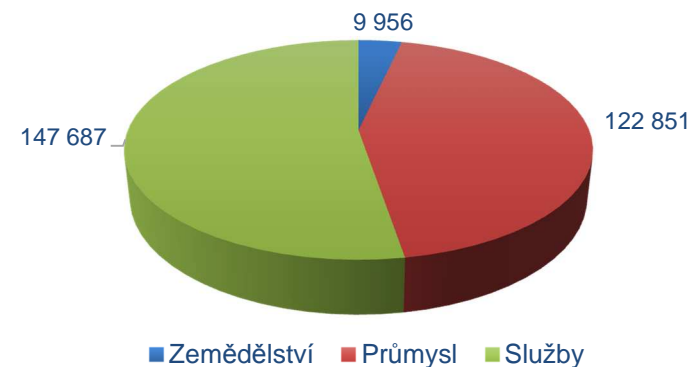
Zdroj: Český statistický úřad, 2014

MÍRA NEZAMĚSTNANOSTI (%)

Kraj	2013	Květen 2014
Plzeňský kraj	6,2	5,9
Česká republika	7,7	7,9

Zdroj: Český statistický úřad, 2014

ZAMĚSTNANOST V SEKTORECH 2013



Zdroj: Český statistický úřad, 2014

VZDĚLÁVÁNÍ 2013/2014

Plzeňský kraj	Počet škol	Počet studentů	Počet absolventů
Odborná učiliště	29	2 548	1 327
Střední odborná škola	49	17 409	3 675
Vyšší odborná škola	5	1 585	334
Univerzita	1	13 459	3 303

Zdroj: Ministerstvo školství, mládeže a tělovýchovy, 2014

VÝUKA JAZYKŮ NA UNIVERZITÁCH

Plzeňský kraj	Počty studentů
Angličtina	4 418
Němčina	1 436

Zdroj: Ministerstvo školství, mládeže a tělovýchovy, 2012

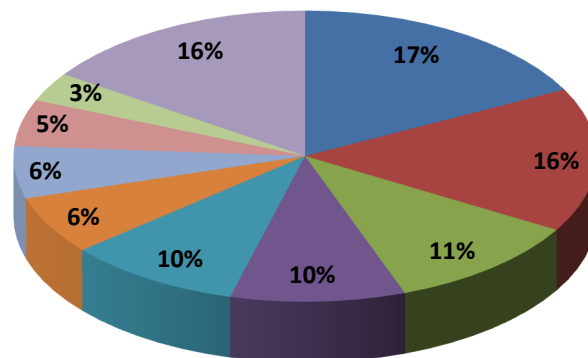
HRUBÁ MĚSÍČNÍ MZDA (MEDIÁN) PRO VYBRANÉ POZICE 2013 (EUR)

Pozice	Kraj	ČR
Výrobní a provozní manažer ve výrobě	2 134	1 860
Manažer ve vývoji a výzkumu	1 541	1 480
Strojní inženýr	NA	1 474
Účetní	NA	1 288
Ekonom	NA	1 537
Strojírenský technik	1 227	1 171
Sekretářka	1 051	1 061
Seřizovač a obsluha obráběcích strojů	NA	807
Elektromechanik	868	805
Obsluha obráběcích strojů	NA	779
Montér elektrických zařízení	NA	660
Výrobní dělník	628	569

Zdroj: Ministerstvo práce a sociálních věcí, 2014

PRŮMĚRNÝ POČET PODNIKŮ V ROCE 2012

Počet podniků* ve zpracovatelském průmyslu: 155
Hustota podniků na 100 km²: 2,05

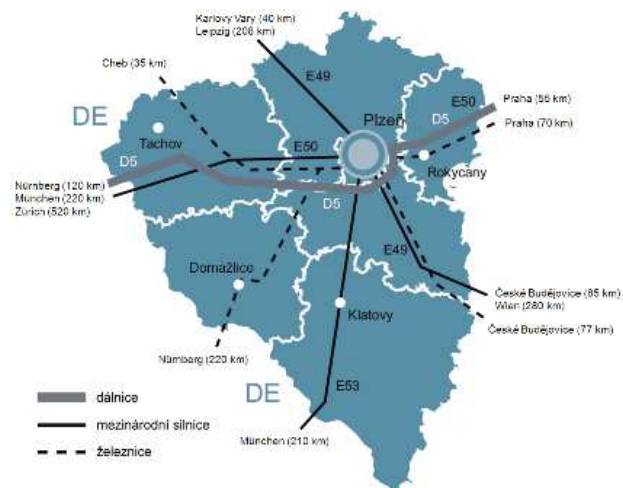


- stroje a zařízení
- kovodělné výrobky a konstrukce
- elektrická zařízení
- motorová vozidla (kromě motocyklů) a přívěsy
- zpracování dřeva
- potravinářské výrobky
- ostatní nekovové minerální výrobky
- počítače, elektronické a optické přístroje
- ostatní zpracovatelský průmysl

*se 100+ zaměstnanci

Zdroj: Český statistický úřad, 2014

DOPRAVNÍ INFRASTRUKTURA



Zdroj: CzechInvest, 2014

CESTOVNÍ VZDÁLENOSTI

Z LOKALITY	Na Letiště Praha
Plzeň	87 km
Domažlice	144 km
Klatovy	125 km
Rokycany	75 km

Zdroj: Plánovač tras Google, 2014

TOP 20 SPOLEČNOSTÍ VE ZPRACOVATELSKÉM PRŮMYSLU (PODLE OBRATU (mil./EUR))

Společnost	Umístění	Sektor	Obrat	Zaměstnanci
Panasonic AVC Networks Czech	Plzeň	Výroba elektroniky	1 228	1 000 – 1 499
Plzeňský Prazdroj	Plzeň	Výroba piva	562	2 000 – 2 499
Daikin Industries	Plzeň	Výroba klimatizací	364	500 – 999
Doosan Škoda Power	Plzeň	Výroba motorů a turbín	348	1 000 – 1 499
Grammer	Tachov	Automobilový průmysl	231	1 500 – 1 999
Jtekt Automotive Czech	Plzeň	Automobilový průmysl	213	250 – 499
Škoda JS	Plzeň	Výroba parních kotlů	207	1 000 – 1 499
Borgers CS	Plzeň	Automobilový průmysl	191	2 000 – 2 499
HP-Pelzer	Plzeň	Automobilový průmysl	190	1 500 – 1 999
Škoda Transportation	Plzeň	Výroba lokomotiv	186	1 000 – 1 499
International Automotive Components Group	Přeštice	Automobilový průmysl	173	1 500 – 1 999
Brush SEM	Plzeň	Výroba el. generátorů	157	500 – 999
Lasselsberger	Plzeň	Výroba keramických obkladů	155	1 000 – 1 499
MD Elektronik	Chotěšov	Výroba elektroniky	141	2 500 – 2 999
Ideal Automotive	Bor	Automobilový průmysl	119	1 500 – 1 999
Masokombinát Plzeň	Plzeň	Výroba jídla	105	250 – 499
Škoda Electric	Plzeň	Výroba el. generátorů	100	500 – 999
Stora Enso Wood	Planá	Výroba pilařská	87	200 – 249
Stock Plzeň-Božkov	Plzeň	Výroba lihovin	81	200 – 249
Vishay Electronic	Přeštice	Výroba elektroniky	80	1 500 – 1 999

Zdroj: Bisnode, Company Monitor, 2014