

## ZÁKLADNÍ ÚDAJE

Krajské město	Olomouc
Počet obyvatel v krajském městě (2014)	99 489
Počet obyvatel v regionu (2013)	636 356
Pracovní síla (2013)	428 340
Hustota obyvatelstva	121,9

Zdroj: Český statistický úřad, 2014

## HDP V REGIONU 2012

	Celkem (mil. EUR)	Na osobu (EUR)
Olomoucký kraj	7 214	11 311
Podíl na HDP ČR	4,7%	
HDP na osobu v regionu, EU 28 = 100	63	

Zdroj: Český statistický úřad, 2014

## PRÍMÉ ZAHRANIČNÍ INVESTICE 2012

Kraj	EUR (v tis.)
Olomoucký kraj	1 287 948
Průměr v ČR	7 389 695

Zdroj: Česká národní banka, CzechInvest, 2014

## ZAMĚŠTNANOST VE VYBRANÝCH ODVĚTVÍCH 2013

CZ-NACE kód	Počet zaměstnanců
Těžba a dobývání	-
Zpracovatelský průmysl	80 275
Výroba a rozvod elektřiny, plynu a tepla	1 472
Stavebnictví	26 422
Informační a komunikační činnosti	4 089
Peněžnictví a pojišťovnictví	3 508
<b>CELKOVĚ</b>	<b>278 151</b>

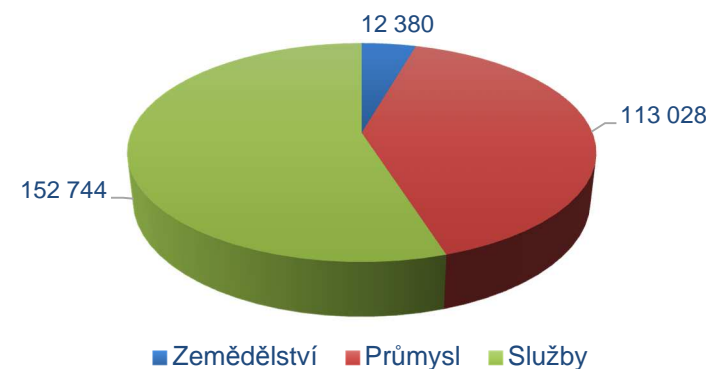
Zdroj: Český statistický úřad, 2014

## MÍRA NEZAMĚŠTNANOSTI (%)

Kraj	2013	Květen 2014
Olomoucký kraj	9,2	9,3
Česká republika	7,7	7,9

Zdroj: Český statistický úřad, 2014

## ZAMĚŠTNANOST V SEKTORECH 2013



Zdroj: Český statistický úřad, 2014

## VZDĚLÁVÁNÍ 2013/2014

Olomoucký kraj	Počet škol	Počet studentů	Počet absolventů
Odborná učiliště	48	6 689	1 692
Střední odborná škola	79	22 441	4 932
Vyšší odborná škola	8	1 373	296
Univerzita	3	22 757	5 246

Zdroj: Ministerstvo školství, mládeže a tělovýchovy, 2014

## VÝUKA JAZYKŮ NA UNIVERZITÁCH

Olomoucký kraj	Počty studentů
Angličtina	6 089
Němčina	1 195

Zdroj: Ministerstvo školství, mládeže a tělovýchovy, 2012

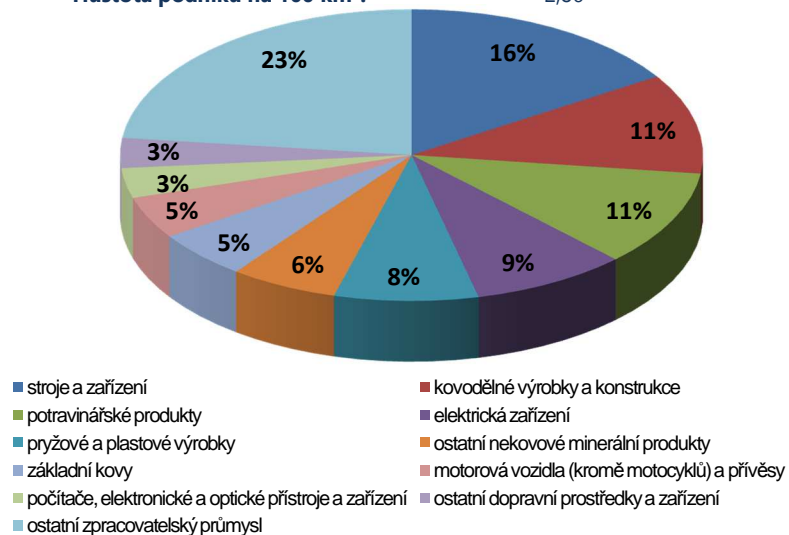
## HRUBÁ MĚSÍČNÍ MZDA (MEDIÁN) PRO VYBRANÉ POZICE 2013 (EUR)

Pozice	Kraj	ČR
Výrobní a provozní manažer ve výrobě	1 447	1 860
Manažer ve vývoji a výzkumu	1 265	1 480
Strojní inženýr	NA	1 474
Účetní	1 047	1 288
Ekonom	NA	1 537
Strojírenský technik	1 114	1 171
Sekretářka	NA	1 061
Seřizovač a obsluha obráběcích strojů	NA	807
Elektromechanik	776	805
Obsluha obráběcích strojů	NA	779
Montér elektrických zařízení	777	660
Výrobní dělník	644	569

Zdroj: Ministerstvo práce a sociálních věcí, 2014

## PRŮMĚRNÝ POČET PODNIKŮ V ROCE 2012

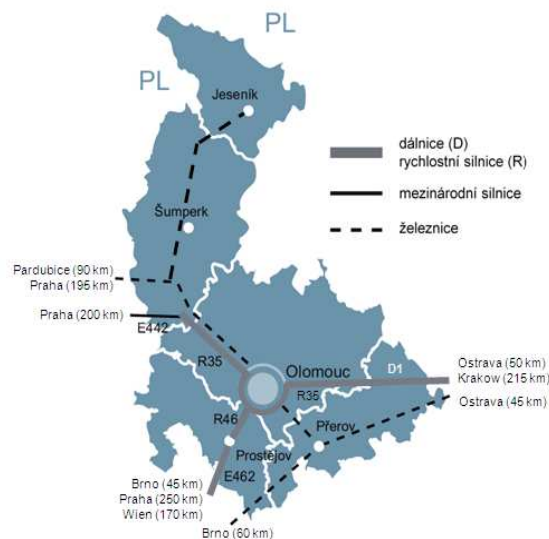
Počet podniků\* ve zpracovatelském průmyslu: 150  
Hustota podniků na 100 km<sup>2</sup>: 2,86



\*se 100+ zaměstnanci

Zdroj: Český statistický úřad, 2014

## DOPRAVNÍ INFRASTRUKTURA



Zdroj: CzechInvest, 2014

## TOP 20 SPOLEČNOSTÍ VE ZPRACOVATELSKÉM PRŮMYSLU (PODLE OBRATU (mil./EUR))

Společnost	Umístění	Sektor	Obrat	Zaměstnanci
Sladovny Soufflet	Prostějov	Výroba sladu	272	100 – 199
Miele technika	Uničov	Výroba elektronických produktů	207	1 000 – 1 499
Unex	Uničov	Výroba těžebních strojů	189	500 – 999
Edwards	Lutín	Výroba čerpadel a kompresorů	169	250 – 499
M.L.S. Holice	Olomouc	Výroba el. motorů	168	500 – 999
Honeywell Aerospace	Hlubočky	Výroba leteckých a kosmických strojů	143	1 000 – 1 499
Precheza	Přerov	Výroba barviv	136	500 – 999
OP papírna	Olšany	Výroba papíru	127	250 – 499
Olma	Olomouc	Výroba mléčných výrobků	122	250 – 499
SSI Schäfer	Hranice	Výroba kovových konstrukcí	96	1 000 – 1 499
Meopta	Přerov	Výroba optických instrumentů	85	2 000 – 2 499
Pramet Tools	Šumperk	Výroba nástrojů a náradí	83	500 – 999
Orrero	Litovel	Výroba mléčných výrobků	72	250 – 499
Pars nova	Šumperk	Výroba železničních vozidel	72	500 – 999
Makovec	Prostějov	Výroba jídla	70	500 – 999
Mora Moravia	Hlubočky	Výroba neelektrických spotřebičů	68	500 – 999
Cement Hranice	Hranice	Výroba cementu	68	100 – 199
Ingersoll-Rand CZ	Uničov	Výroba čerpadel a kompresorů	66	100 – 199
Železárny – Annahütte	Prostějov	Výroba kovových drátů	60	100 – 199
MJM Litovel	Litovel	Výroba krmiv	60	100 – 199

Zdroj: Bisnode, Firemní Monitor, 2014

## CESTOVNÍ VZDÁLENOSTI

Z LOKALITY	Na Letiště Praha	Na Letiště Brno
Olomouc	302 km	75 km
Prostějov	284 km	57 km
Přerov	309 km	82 km
Šumperk	252 km	130 km

Zdroj: Plánovač tras Google, 2014