



ZÁKLADNÍ ÚDAJE

Krajské město	Ostrava
Počet obyvatel v krajském městě (2014)	295 653
Počet obyvatel v regionu (2013)	1 221 832
Pracovní síla (2013)	832 432
Hustota obyvatelstva	230,4

Zdroj: Český statistický úřad, 2014

HDP V REGIONU 2012

	Celkem (mil.EUR)	Na osobu (EUR)
Moravskoslezský kraj	15 595	12 697
Podíl na HDP ČR	10,2%	
HDP na osobu v regionu, EU 28 = 100	71	

Zdroj: Český statistický úřad, 2014

PRÍMÉ ZAHRA NIČNÍ INVESTICE 2012

Kraj	EUR (v tis.)
Moravskoslezský kraj	7 423 315
Průměr v ČR	7 389 695

Zdroj: Česká národní banka, CzechInvest, 2014

ZAMĚŠTANOST VE VYBRANÝCH ODVĚTVÁCH 2013

CZ-NACE kód	Počet zaměstnanců
Těžba a dobývání	18 391
Zpracovatelský průmysl	144 882
Výroba a rozvod elektřiny, plynu a tepla	8 808
Stavebnictví	41 419
Informační a komunikační činnosti	11 053
Peněžnictví a pojišťovnictví	9 881
CELKOVĚ	544 108

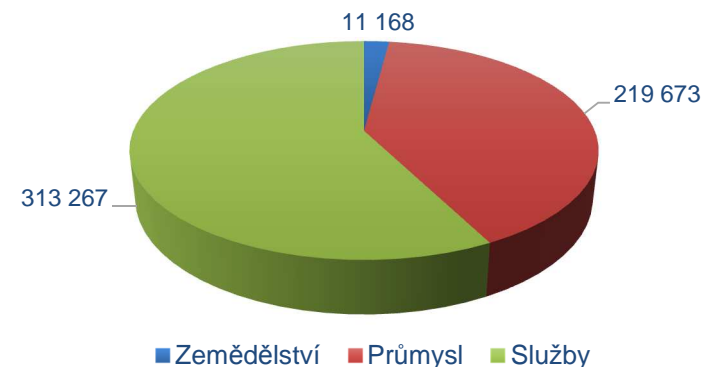
Zdroj: Český statistický úřad, 2014

MÍRA NEZAMĚŠTANOSTI (%)

Kraj	2013	Květen 2014
Moravskoslezský kraj	9,8	10,3
Česká republika	7,7	7,9

Zdroj: Český statistický úřad, 2014

ZAMĚŠTANOST V SEKTORECH 2013



Zdroj: Český statistický úřad, 2014

VZDĚLÁVÁNÍ 2013/2014

Moravskoslezský kraj	Počet škol	Počet studentů	Počet absolventů
Odborná učiliště	55	12 912	3 288
Střední odborná škola	129	41 358	9 449
Vyšší odborná škola	13	2 833	691
Univerzita	5	38 740	9 977

Zdroj: Ministerstvo školství, mládeže a tělovýchovy, 2014

VÝUKA JAZYKŮ NA UNIVERZITÁCH

Moravskoslezský kraj	Počty studentů
Angličtina	13 670
Němčina	2 569

Zdroj: Ministerstvo školství, mládeže a tělovýchovy, 2012

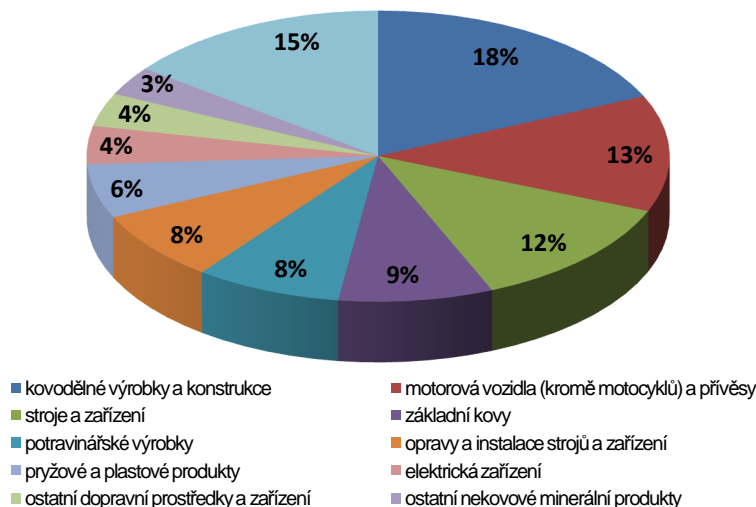
HRUBÁ MĚSÍČNÍ MZDA (MEDIÁN) PRO VYBRANÉ POZICE 2013 (EUR)

Pozice	Kraj	ČR
Výrobní a provozní manažer ve výrobě	1 817	1 860
Manažer ve vývoji a výzkumu	NA	1 480
Strojní inženýr	1 544	1 474
Účetní	1 285	1 288
Ekonom	NA	1 537
Strojírenský technik	1 347	1 171
Sekretářka	1 023	1 061
Seřizovač a obsluha obráběcích strojů	691	807
Elektromechanik	794	805
Obsluha obráběcích strojů	861	779
Montér elektrických zařízení	576	660
Výrobní dělník	585	569

Zdroj: Ministerstvo práce a sociálních věcí, 2014

PRŮMĚRNÝ POČET PODNIKŮ V ROCE 2012

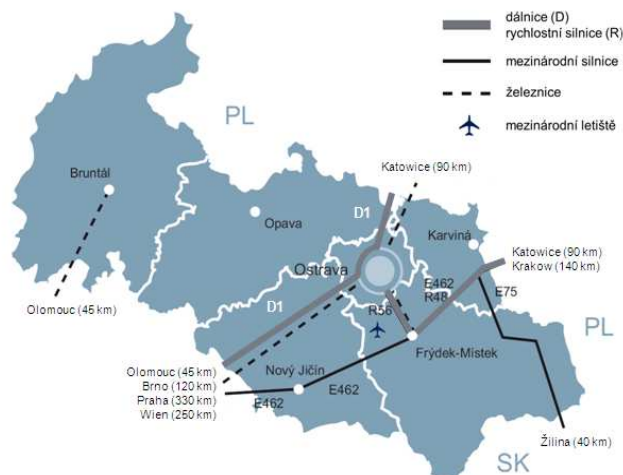
Počet podniků* ve zpracovatelském průmyslu: 217
Hustota podniků na 100 km²: 4,00



*se 100+ zaměstnanci

Zdroj: Český statistický úřad, 2014

DOPRAVNÍ INFRASTRUKTURA



Zdroj: CzechInvest, 2014

TOP 20 SPOLEČNOSTÍ VE ZPRACOVATELSKÉM PRŮMYSLU (PODLE OBROTU (mil./EUR))

Společnost	Umístění	Sektor	Obrat	Zaměstnanci
Hyundai Motor Manufacturing Czech	Nižní Lhoty	Automobilový průmysl	4 163	2 500 – 2 999
Třinecké Železářny	Třinec	Výroba železa	1 537	5 000 – 9 999
ArcelorMittal	Ostrava	Výroba železa	1 447	4 000 – 4 999
Mobis Automotive Czech	Nošovice	Automobilový průmysl	883	500 – 999
Sungwoo Hitech	Ostrava	Automobilový průmysl	652	1 000 – 1 499
Pegatron Czech	Ostrava	Výroba spotřební elektroniky	643	500 – 999
Evráz Vítkovice Steel	Ostrava	Výroba železa	523	1 000 – 1 499
Brose	Kopřivnice	Automobilový průmysl	472	2 000 – 2 499
Vítkovice Power Engineering	Ostrava	Výroba kovových konstrukcí	289	2 000 – 2 499
ArcelorMittal Tubular Products	Ostrava	Výroba trubek a rour	269	1 000 – 1 499
Bontrans Group	Bohumín	Výroba lokomotiv	251	1 000 – 1 499
Hyundai Dymos	Nošovice	Automobilový průmysl	241	250 – 499
Sochorová válcovna TZ	Třinec	Výroba železa	238	500 – 999
BorsodChem Mchz	Ostrava	Chemický průmysl	220	250 – 499
Vítkovice Heavy Machinery	Ostrava	Výroba ložisek	212	1 000 – 1 499
OKK Koksovny	Ostrava	Výroba koksárenských produktů	195	500 – 999
AL Invest Břidličná	Břidličná	Výroba hliníku a jeho slitin	172	500 – 999
Biocel Paskov	Paskov	Výroba buničin	168	250 – 499
Brano	Hradec nad Moravicí	Automobilový průmysl	153	2 000 – 2 499
Model Obaly	Opava	Výroba papíru	153	1 000 – 1 499

Zdroj: Bisnode, Firemní Monitor, 2014

CESTOVNÍ VZDÁLENOSTI

Z LOKALITY	Na Letiště Praha	Na Letiště Ostrava
Ostrava	395 km	25 km
Opava	393 km	42 km
Karviná	420 km	43 km
Frýdek-Místek	390 km	24 km

Zdroj: Plánovač tras Google, 2014