

ZÁKLADNÍ ÚDAJE

Krajské město	Brno
Počet obyvatel v krajském městě (2014)	377 508
Počet obyvatel v regionu (2013)	1 170 078
Pracovní síla (2013)	787 438
Hustota obyvatelstva	159,4

Zdroj: Český statistický úřad, 2014

HDP V REGIONU 2012

	Celkem (mil.EUR)	Na osobu (EUR)
Jižní Morava	16 050	13 751
Podíl na HDP ČR	10,5%	
HDP na osobu v regionu, EU 28 = 100	77	

Zdroj: Český statistický úřad, 2014

PŘÍMÉ ZAHRANIČNÍ INVESTICE 2012

Kraj	EUR (v tis.)
Jižní Morava	6 669 023
Přůměr v ČR	7 389 695

Zdroj: Česká národní banka, CzechInvest, 2014

ZAMĚSTNANOST VE VYBRANÝCH ODVĚTVÍCH 2013

CZ-NACE kód	Počet zaměstnanců
Těžba a dobývání	2 498
Zpracovatelský průmysl	134 126
Výroba a rozvod elektřiny plynu a tepla	5 473
Stavebnictví	47 064
Informační a komunikační činnosti	21 666
Peněžnictví a pojišťovnictví	16 677
CELKOVĚ	556 430

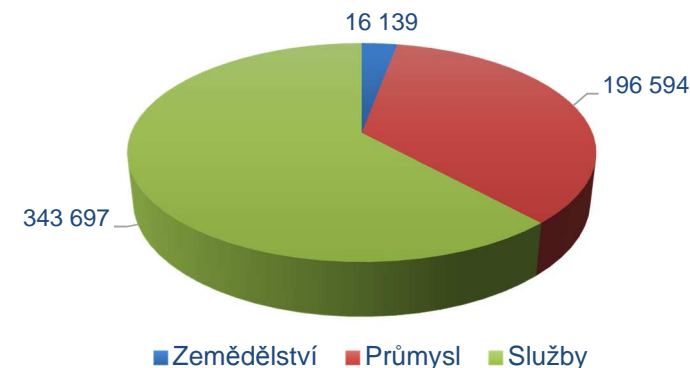
Zdroj: Český statistický úřad, 2014

MÍRA NEZAMĚSTNANOSTI (%)

Kraj	2013	Květen 2014
Jihomoravský kraj	8,3	8,5
Česká republika	7,7	7,9

Zdroj: Český statistický úřad, 2014

ZAMĚSTNANOST V SEKTORECH 2013



Zdroj: Český statistický úřad, 2014

VZDĚLÁVÁNÍ 2013/2014

Jihomoravský kraj	Počet škol	Počet studentů	Počet absolventů
Odborná učiliště	57	11 020	2 926
Střední odborné školy	112	38 650	8 761
Vyšší odborné školy	11	3 182	777
Univerzity	13	76 816	19 461

Zdroj: Ministerstvo školství, mládeže a tělovýchovy, 2014

VÝUKA JAZYKŮ NA UNIVERZITÁCH

Jihomoravský kraj	Počty studentů
Angličtina	24 561
Němčina	5 315

Zdroj: Ministerstvo školství, mládeže a tělovýchovy, 2012

HRUBÁ MĚSÍČNÍ MZDA (MEDIÁN) PRO VYBRANÉ POZICE 2013 (EUR)

Pozice	Kraj	CR
Výrobní a provozní manažer ve výrobě	1 829	1 860
Manažer ve vývoji a výzkumu	NA	1 480
Strojní inženýr	NA	1 474
Účetní	1 079	1 288
Ekonom	NA	1 537
Strojírenský technik	1 127	1 171
Sekretářka	970	1 061
Seřizovač a obsluha obráběcích strojů	789	807
Elektromechanik	747	805
Obsluha obráběcích strojů	NA	779
Montér elektrických zařízení	668	660
Výrobní dělník	610	569

Zdroj: Ministerstvo práce a sociálních věcí, 2014

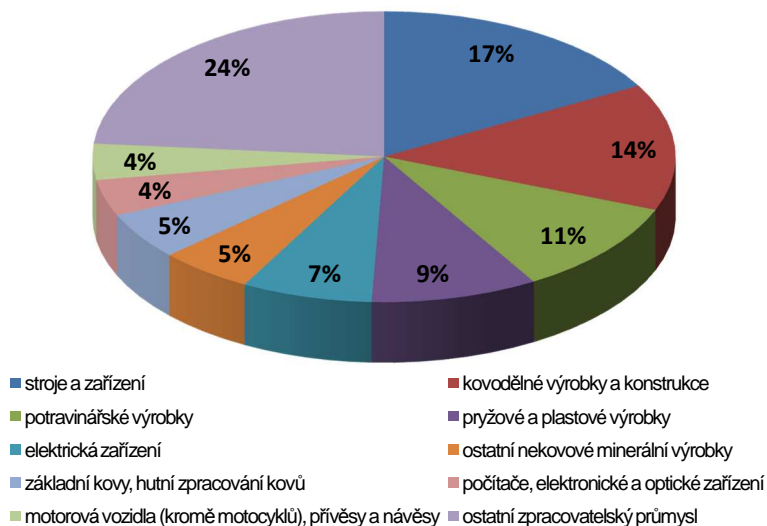
CESTOVNÍ VZDÁLENOSTI

	Na Letiště Praha	Na Letiště Brno
Brno	227 km	10 km
Hodonín	292 km	74 km
Blansko	253 km	39 km
Znojmo	224 km	72 km

Zdroj: Plánovač tras Google, 2014

PRŮMĚRNÝ POČET PODNIKŮ V ROCE 2012

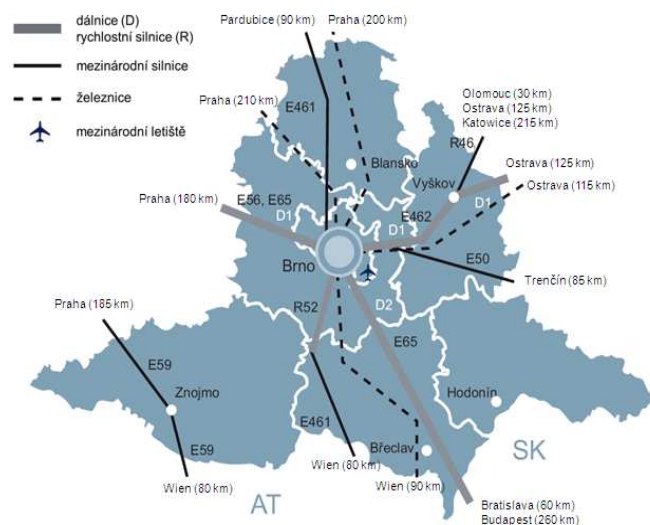
Počet podniků* ve zpracovatelském průmyslu: 249
Hustota podniků na 100 km²: 3,45



*se 100+ zaměstnanci

Zdroj: Český statistický úřad, 2014

DOPRAVNÍ INFRASTRUKTURA



Zdroj: CzechInvest, 2014

TOP 20 SPOLEČNOSTÍ VE ZPRACOVATELSKÉM PRŮMYSLU (PODLE OBRATU (mil./EUR))

Společnost	Umístění	Sektor	Obrat	Zaměstnanci
Inventec	Modřice	Výroba počítačů a periférií	751	250 – 499
FEI Czech Republic	Brno	Výroba měřících a zkušebních přístrojů	309	500 – 999
Tyco Electronics	Kuřim	Výroba elektroniky	269	2 000 – 2 499
Pegas Nonwovens	Znojmo	Výroba textilu	219	250 – 499
Zetor Tractors	Brno	Výroba zemědělských strojů	205	500 – 999
Afeed CZ	Hustopeče	Výroba krmiv	178	50 – 99
Moravskoslezské cukrovary	Hrušovany nad Jevišovkou	Výroba cukru	174	500 – 999
Lear Corporation Czech Republic	Vyškov	Automobilový průmysl	161	1 000 – 1 499
Penam	Brno	Výroba jídla	154	2 500 – 2 999
Wistron InfoComm	Brno	Výroba spotřební elektroniky	146	250 – 499
Českomoravský cement	Mokrá-Horákov	Výroba cementu	140	500 – 999
Hartmann - Rico	Veverská Bítýška	Výroba farmaceutických přípravků	140	1 500 – 1 999
Kordárna Plus	Velká nad Veličkou	Výr. farmaceutických přípravků	121	500 – 999
Nová Mosilana	Brno	Výroba textilu	118	500 – 999
Juli Motorenwerk	Moravany	Výroba el. motorů a generátorů	104	250 – 499
Banta Global Turnkey	Brno	Výroba počítačů a periférií	98	100 – 199
Vetropack Moravia Glass	Kyjov	Výroba dutého skla	97	500 – 999
Otis	Břeclav	Výroba manipulačních zařízení	97	500 – 999
Daikin Device	Brno	Výroba čerpadel a kompresorů	97	250 – 499
European Data Project	Komořany	Výroba her a hraček	94	1 000 – 1 499

Zdroj: Bisnode, Firemní Monitor, 2014