

ZÁKLADNÍ ÚDAJE

Krajské město	České Budějovice
Počet obyvatel v krajském městě (2014)	93 253
Počet obyvatel v regionu (2013)	636 707
Pracovní síla (2013)	428 332
Hustota obyvatelstva	63,2

Zdroj: Český statistický úřad, 2014

HDP V REGIONU 2012

	Celkem (mil.EUR)	Na osobu (EUR)
Jihočeský kraj	7 9877	12 379
Podíl na HDP ČR	5,2%	
HDP na osobu v regionu, EU 28 = 100	69	

Zdroj: Český statistický úřad, 2014

PRÍMÉ ZAHRANIČNÍ INVESTICE 2012

Kraj	EUR (v tis.)
Jihočeský kraj	3 503 165
Průměr v ČR	7 389 695

Zdroj: Česká národní banka, CzechInvest, 2014

ZAMĚSTNANOST VE VYBRANÝCH ODVĚTVÍCH 2013

CZ-NACE kód	Počet zaměstnanců
Těžba a dobývání	-
Zpracovatelský průmysl	79 901
Výroba a rozvod elektřiny, plynu a tepla	5 529
Stavebnictví	31 702
Informační a komunikační činnosti	2 694
Peněžnictví a pojišťovnictví	7 281
CELKOVĚ	295 562

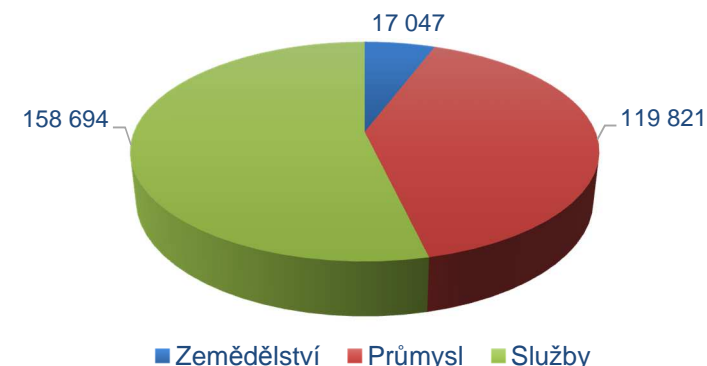
Zdroj: Český statistický úřad, 2014

MÍRA NEZAMĚSTNANOSTI (%)

Kraj	2013	Květen 2014
Jihočeský kraj	6,5	6,8
Česká republika	7,7	7,9

Zdroj: Český statistický úřad, 2013

ZAMĚSTNANOST V SEKTORECH 2013



Zdroj: Český statistický úřad, 2014

VZDĚLÁVÁNÍ 2013/2014

Jihočeský kraj	Počet škol	Počet studentů	Počet absolventů
Odborná učiliště	76	9 743	2 723
Střední odborná škola	76	22 392	4 905
Vyšší odborná škola	20	2 560	557
Univerzita	4	16 651	3 591

Zdroj: Ministerstvo školství, mládeže a tělovýchovy, 2014

VÝUKA JAZYKŮ NA UNIVERZITÁCH

Jihočeský kraj	Počty studentů
Angličtina	7 754
Němčina	3 499

Zdroj: Ministerstvo školství, mládeže a tělovýchovy, 2012

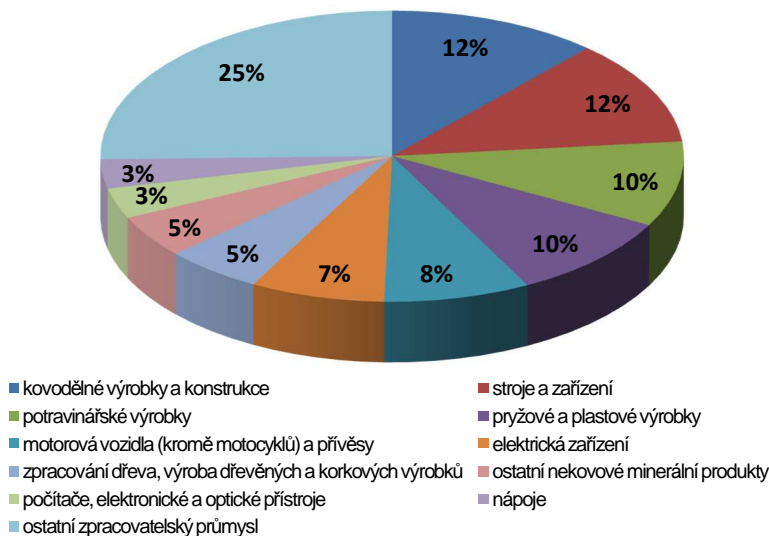
HRUBÁ MĚSÍČNÍ MZDA (MEDIÁN) PRO VYBRANÉ POZICE 2013 (EUR)

Pozice	Kraj	ČR
Výrobní a provozní manažer ve výrobě	1 549	1 860
Manažer ve vývoji a výzkumu	NA	1 480
Strojní inženýr	1 792	1 474
Účetní	1 082	1 288
Ekonom	1 247	1 537
Strojírenský technik	NA	1 171
Sekretářka	1 104	1 061
Seřizovač a obsluha obráběcích strojů	782	807
Elektromechanik	818	805
Obsluha obráběcích strojů	932	779
Montér elektrických zařízení	608	660
Výrobní dělník	477	569

Zdroj: Ministerstvo práce a sociálních věcí, 2014

PRŮMĚRNÝ POČET PODNIKŮ V ROCE 2012

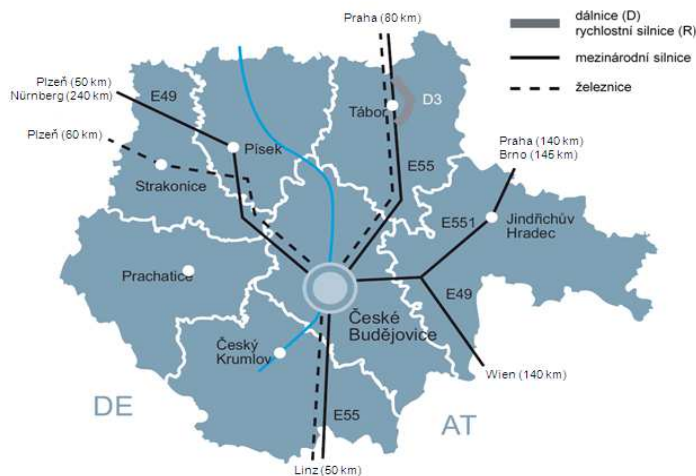
Počet podniků* ve zpracovatelském průmyslu: 148
Hustota podniků na 100 km²: 1,47



*se 100+ zaměstnanci

Zdroj: Český statistický úřad, 2014

DOPRAVNÍ INFRASTRUKTURA



Zdroj: CzechInvest, 2014

TOP 20 SPOLEČNOSTÍ VE ZPRACOVATELSKÉM PRŮMYSLU (PODLE OBRATU (mil./EUR))

Společnost	Umístění	Sektor	Obrat	Zaměstnanci
Robert Bosch	České Budějovice	Výroba pro motorová vozidla	420	2 500 – 2 999
Silon	Planá nad Lužnicí	Výroba plastů	211	500 – 999
Madeta	České Budějovice	Zpracování mléka	206	1 500 – 1 999
Viscofan CZ	České Budějovice	Výroba plastových desek, hadic, trubek	203	500 – 999
Vodňanská drůbež	Vodňany	Zpracování masa	191	1 500 – 1 999
TRW – DAS	Dačice	Automobilový průmysl	151	1 000 – 1 499
Linde Pohony	Český Krumlov	Automobilový průmysl	136	250 – 499
Schneider Electric	Písek	Výroba elektrických zařízení	130	500 – 999
s. n. o. p. cz	Písek	Obrábění	105	500 – 999
Budějovický Budvar	České Budějovice	Výroba piva	95	500 – 999
Groz-Beckert Czech	České Budějovice	Výroba textilních strojů	90	1 000 – 1 499
Engel strojírenská	Kaplice	Výroba elektrických zařízení	81	500 – 999
Magna Cartech	České Velenice	Výroba kovů	81	500 – 999
Farmtec	Jistebnice	Výroba zemědělských strojů	73	200 – 249
Kovosvit MAS	Sezimovo Ústí	Výroba kovoobráběcích strojů	70	500 – 999
Johnson Controls Fabrics Strakonice	Strakonice	Výroba textilu	68	500 – 999
Heluz	Dolní Bukovsko	Výroba zdicích materiálů	65	250 – 499
A. Pöttinger	Vodňany	Výroba zemědělských strojů	62	250 – 499
Bohemia Asphalt	Soběslav	Výroba asfaltu	61	100 – 199
EGE	České Budějovice	Výroba elektrických zařízení	60	500 – 999

Zdroj: Bisnode, Firemní Monitor, 2014

CESTOVNÍ VZDÁLENOSTI

Z LOKALITY	Na Letiště Praha
České Budějovice	165 km
Tábor	114 km
Jindřichův Hradec	157 km
Písek	116 km

Zdroj: Plánovač tras Google, 2014