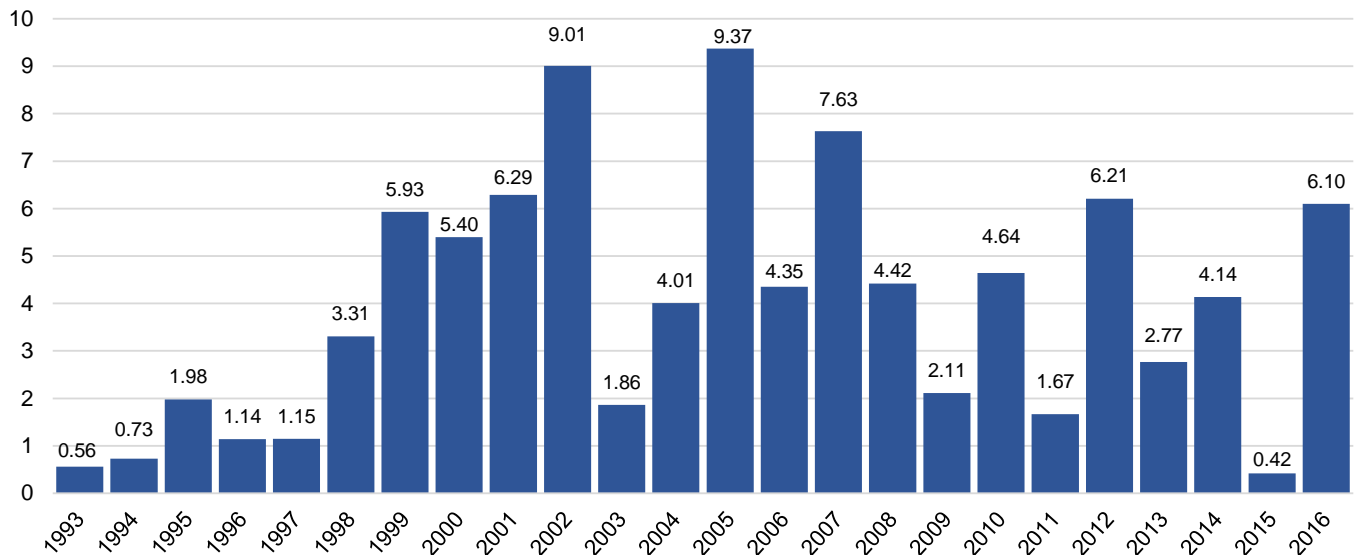


## 2. 対チェコ外国直接投資

チェコは外国直接投資の誘致に最も成功した移行経済国の1つである。1998年の投資優遇措置導入を契機に、グリーンフィールドおよびブラウンフィールド投資プロジェクトが増加。1993年以降の外国直接投資額累計は、1071.3億EURを超えている。

### チェコへの外国直接投資流入

(単位：100万EUR)



出所: チェコ国立銀行 (2017年3月) / 2016年の予測データ

チェコは中東欧の先行国として、1990年代初頭に広範囲に及ぶ安定化・自由化・民営化プログラムを導入。EU諸規則・法令の適用も、ビジネス環境の改善や外国直接投資の誘致を促進した。EIU (Economist Intelligence Unit) によると、2000年以降チェコにおける人口一人あたり外国直接投資残高は非常に伸びており、これはチェコの投資面での魅力を裏付けるものと言える。

### 対チェコ外国直接投資残高 (人口一人あたり / EUR)

	2007年	2008年	2009年	2010年	2011年	2012年	2013年
<b>チェコ</b>	7,380	7,798	8,347	9,169	8,870	9,838	9,383
スロバキア	5,405	6,731	6,766	6,985	7,434	7,818	7,903
ハンガリー	6,475	6,226	6,851	6,804	6,654	7,921	8,163
ポーランド	3,043	2,895	3,184	4,002	3,816	4,427	4,687

出所: wiiw FDI Report (2014年), The Vienna Institute for International Economic Studies (2017年)

### 対チェコ外国直接投資残高 (対GPD比 / %)

	2007年	2008年	2009年	2010年	2011年	2012年	2013年
<b>チェコ</b>	57.9	52.7	61.4	64.1	59.9	67.7	66.0
スロバキア	53.0	56.2	58.1	57.2	58.2	59.5	59.3
ハンガリー	65.4	59.2	75.1	70.6	66.8	80.9	82.2
ポーランド	37.3	30.4	39.1	43.1	39.7	44.7	46.3

出所: wiiw FDI Report (2014年), The Vienna Institute for International Economic Studies (2017年)

## 国別及び分野別のチェコにおける外国直接投資の流入

2016年の外国直接投資額累計は61億EURに達した。過去の例を見ると、ドイツ・米国・オーストリア・日本・英国からの投資が顕著である。分野別では自動車部品産業が最も多く、次にサービス業（特にソフトウェア及びITサービス・ファイナンシャルサービス）と続く。近年では、高度な技術および研究開発により多くの投資が行われている。

### 対チェコ外国直接投資の流入（国別 / 100万EUR）

	2009年	2010年	2011年	2012年	2013年	2014年	2015年	2016年
オーストリア	533.96	1,394.52	601.18	416.56	1,000.75	25.77	-104.40	37.60
デンマーク	13.99	29.76	-12.74	11.50	6.23	22.18	134.84	53.74
フィンランド	17.49	-5.59	63.59	-2.45	57.89	0.77	-11.66	16.10
フランス	403.53	-394.68	-154.58	-49.43	782.99	848.55	199.32	604.65
ドイツ	-667.09	1,052.87	1,318.57	959.92	-2,275.88	2,943.63	904.52	4,385.38
アイランド	-421.14	-535.43	-265.27	-14.08	319.61	18.57	125.13	87.72
イタリア	-35.87	20.66	2.82	39.53	-42.41	130.48	120.95	569.26
日本	-155.75	17.96	-93.04	-152.17	54.20	58.35	83.75	242.41
韓国	5.66	145.83	290.87	202.46	419.60	207.45	432.35	99.48
ルクセンブルク	295.90	-230.94	-270.56	397.13	-201.86	1,167.61	1,089.44	1,507.19
オランダ	-399.18	1,498.87	-1,454.81	3,960.32	805.63	-2,728.69	-2,048.29	-2,117.36
スペイン	-117.75	157.93	-485.48	-87.32	125.55	-400.96	-143.29	248.74
スウェーデン	-104.06	160.22	-36.75	-11.73	132.24	78.14	-112.75	187.62
スイス	115.22	-421.36	311.63	14.57	625.99	-69.79	-585.88	-307.96
英国	-297.22	1,263.80	638.75	-1,249.34	333.79	53.37	1,043.55	36.55
米国	451.01	277.50	248.65	277.13	873.78	-23.75	-806.78	-31.50

出所: チェコ国立銀行（2017年3月） / 2016年は予測データ

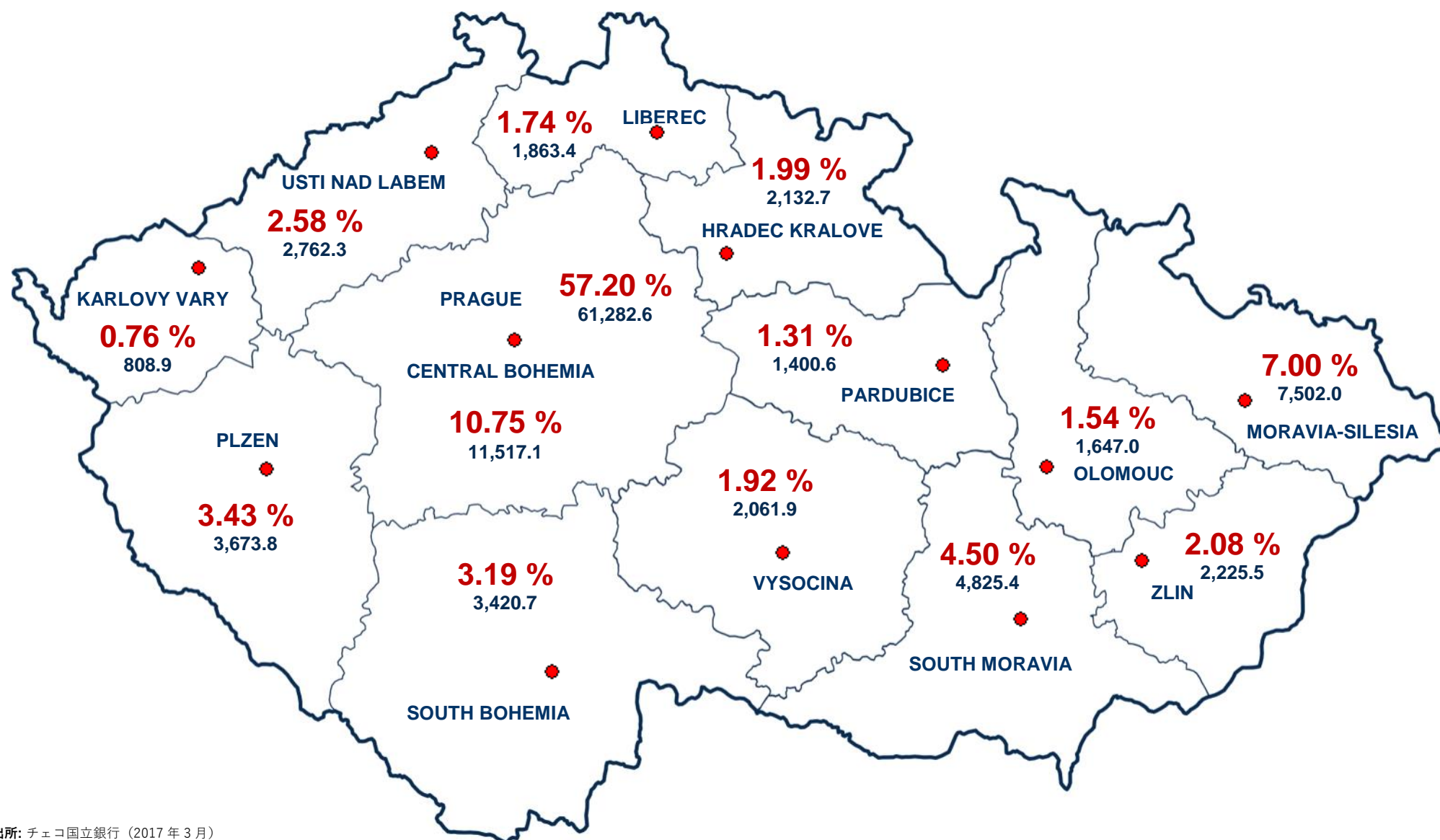
近年行われた最も重要な投資として、2002年のトヨタ自動車及びプジョー社の合弁企業設立が挙げられる。この工場はKolin市に建設され、合計8.5億USDの投資が行われた。数年後、現代自動車もNosovice市へ自動車生産工場設立のため12億USDを投資。これら大型投資により、チェコは欧州自動車産業における重要な位置を占めることとなった。また、Hewlett-Packard社は2004年、欧州・中東・アフリカ向けコンピューター技術の本拠地をチェコに設立。これに追随し、Honeywell・DHL・IBM・Sun Microsystems・Logica・RedHatといった多国籍企業が、チェコにサービス業及び研究開発分野での投資を行っている。

### 対チェコ外国直接投資の流入（分野別 / 100万EUR）

	2009年	2010年	2011年	2012年	2013年	2014年	2015年	2016年
<b>製造業</b>	<b>-1,275.4</b>	<b>-354.5</b>	<b>869.1</b>	<b>2,035.6</b>	<b>-133.1</b>	<b>1,678.4</b>	<b>1,808.9</b>	<b>1,997.6</b>
食料及びタバコ	31.4	-528.4	132.2	669.5	-134.0	-139.9	133.5	-257.9
繊維・衣服・革製品	-20.2	44.9	-52.5	25.7	-22.7	25.5	19.0	40.7
木材・紙・出版業	-32.9	85.5	-188.9	-15.1	41.6	123.8	89.1	69.9
石油精製品及び化学品	-253.1	235.4	163.7	205.3	-342.9	226.9	467.5	112.8
コンピューター・電子機器・光学装置	-138.1	-116.6	-11.4	-839.3	-19.9	-9.0	303.6	336.9
車両製造	-249.9	-652.0	NA	1,739.8	199.9	770.2	294.1	928.2
金属及び金属製品	-235.9	-152.3	148.3	-147.7	23.1	393.8	49.1	-4.4
機械装置	-256.2	-123.1	100.3	226.9	67.6	248.6	328.7	303.4
リサイクル・その他の製造業	-120.4	200.8	83.6	170.5	54.2	38.7	124.3	468.0
<b>非製造業</b>	<b>3,385.2</b>	<b>4,991.7</b>	<b>798.9</b>	<b>4,181.2</b>	<b>2,901.9</b>	<b>2,776.1</b>	<b>-1,389.6</b>	<b>4,106.6</b>

出所: チェコ国立銀行（2017年3月） / 2016年は予測データ

## 地域別 対チェコ外国直接投資額 (2015年12月31日現在 / 100万 EUR)



出所: チェコ国立銀行 (2017年3月)

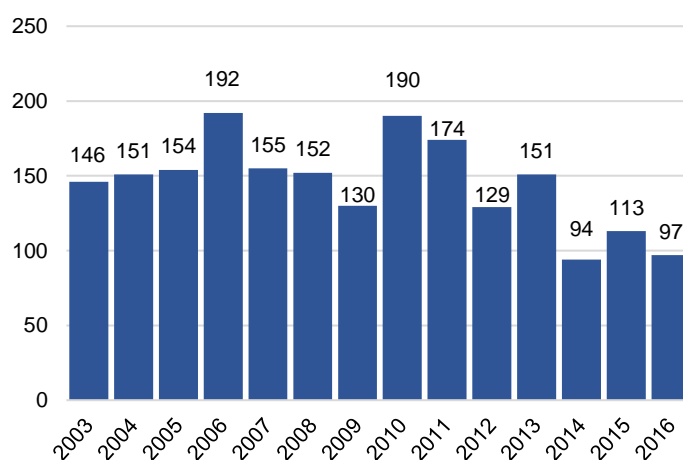
## 対チェコ外国直接投資

### チェコインベストが仲介した投資プロジェクト TOP 10

会社名	国	分野
Nexen Tire Corporation	韓国	ゴム
Hyundai	韓国	自動車
Toyota/PSA	日本・フランス	自動車
Volkswagen	ドイツ	自動車
Denso	日本	自動車
Caterpillar Solar Turbines	米国	機械
Eaton	米国	電子部品
DHL	英国	IT データセンター ビジネスサポートサービス
Red Hat	米国	IT
IBM	米国	IT ビジネスサポートサービス
Honeywell	米国	航空宇宙 ビジネスサポートサービス

出所: CzechInvest (2017年7月)

### 投資プロジェクト数の推移



出所: fDi Markets (2017年7月)

- 2003年1月～2016年12月における外国直接投資プロジェクト数は1,377社、2,028件。
- プロジェクトの12%は自動車部品産業への投資であった。
- チェコ投資先都市TOP4は、プラハ(28.7%)、ブルノ(6.7%)、オストラバ(3.7%)、ピルゼン(3.5%)。
- 供給市場・顧客へ近いこと及び熟練労働者の存在が、主な投資先の選定要因であった。

### 外国直接投資の主要分野 (2003年1月～2016年12月)

分野	プロジェクト数	投資額 (100万 USD)	雇用創出数
自動車部品	246	6,135.1	52,589
金融サービス	152	4,123.5	9,517
繊維	142	1,108.1	11,835
産業機械、装置、工具	123	2,267.5	19,549
食料・タバコ	118	1,457.7	12,332
ソフトウェア&ITサービス	117	2,575.7	17,848
交通	117	2,346.4	6,036
消費財	103	2,660.8	26,521
ビジネス・サービス	87	283.2	2,554
不動産	87	6,789.1	62,021
電子部品	78	1,551.9	24,543
樹脂製品	70	1,022.8	9,958
通信産業	61	1,900.5	5,845
家電製品	60	707.6	13,141
自動車製造	56	1,355.0	5,147
金属製品	54	4,771.9	27,421
医薬品	49	512.65	2,453
ホテル・観光	33	914.36	6,686
石炭・石油・天然ガス	32	1,846.3	3,357
機械・装置	28	623.1	7,787
その他	215	10,278	29,154
<b>合計</b>	<b>2,028</b>	<b>55,231.2</b>	<b>356,294</b>

出所: fDi Markets (2017年7月)