

チェコの投資環境と日系企業の進出状況

チェコインベスト（ビジネス・投資開発庁）
長官アドバイザー 中越 誠治



Connect
& Support

チェコの基礎情報

- 国土面積: 78,865 km²
- 首都: プラハ
- 人口: 1,050万人 (2016年)
- 労働人口: 530万人
- 言語: チェコ語
- 一人あたりGDP: 17,569 USD (2015年)
- 通貨: コルナ (CZK)
1 EUR = 27.05 CZK
1 CZK = 4.75 JPY
(2017年6月1日現在)
- 加盟協定: EU, NATO, IMF, WB,
WTO, OECD, OSCE



主要経済指標 (2016年*)



2.9%

GDP成長率**



27,589 CZK

月平均賃金



0.7%

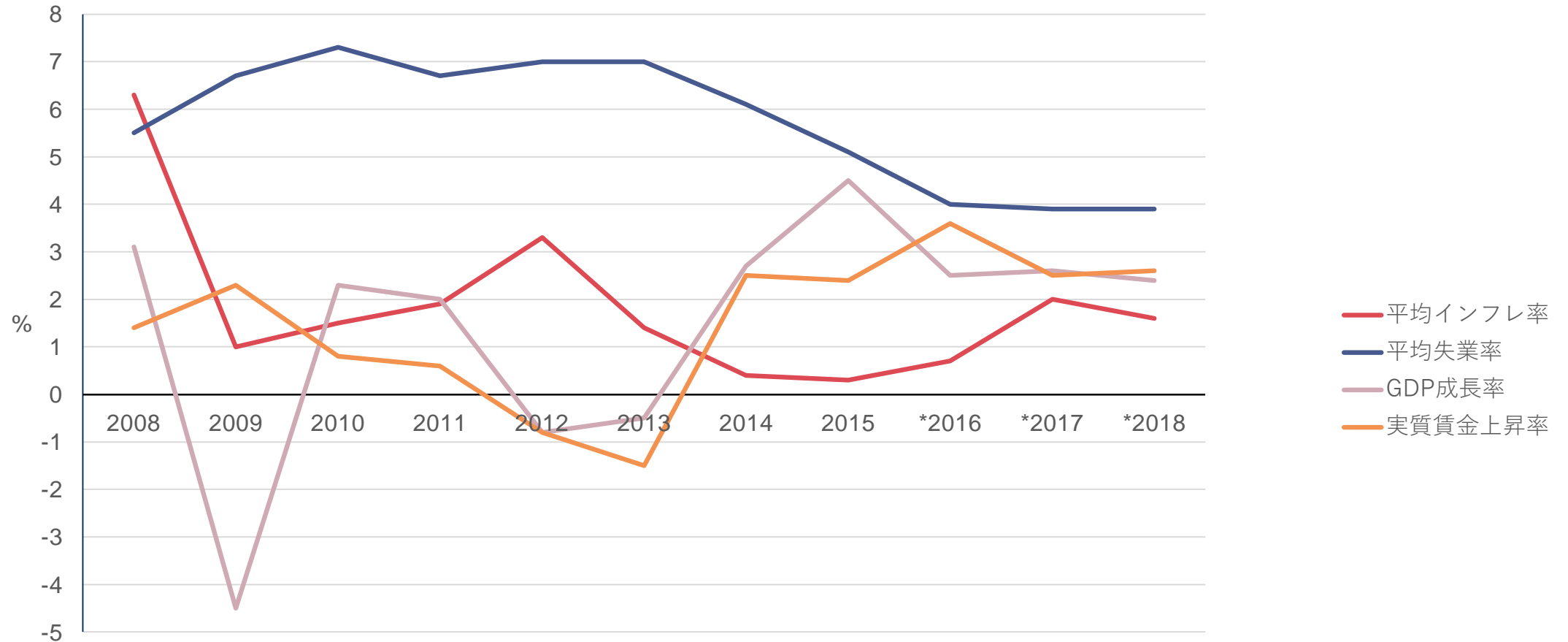
インフレ率



4.8%

失業率 ***

主要経済指標



主要稅率



19%

法人所得稅



15%

個人所得稅



21% / 15% / 10%

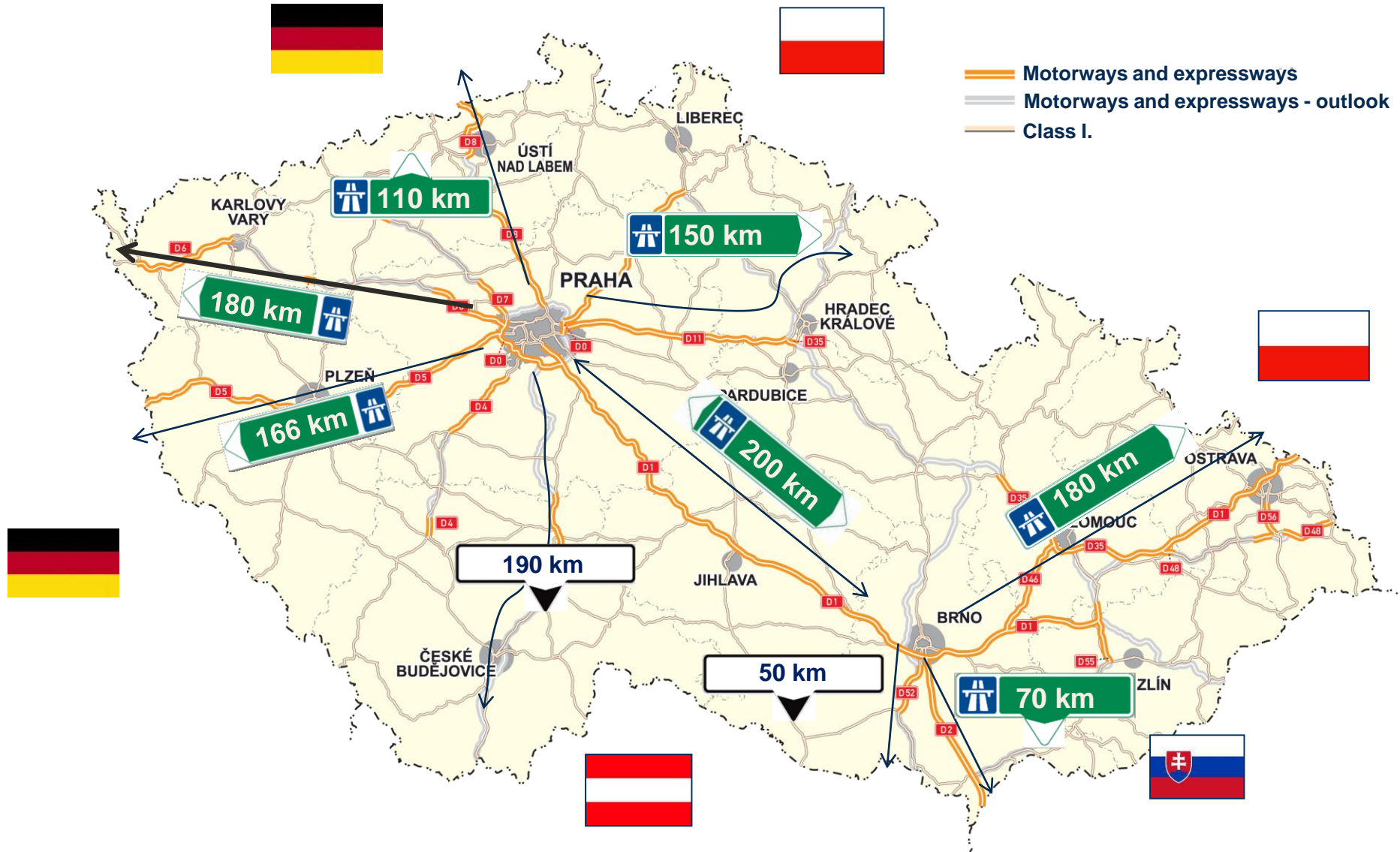
付加價值稅



4%

不動產取得稅

近隣諸国へのアクセス



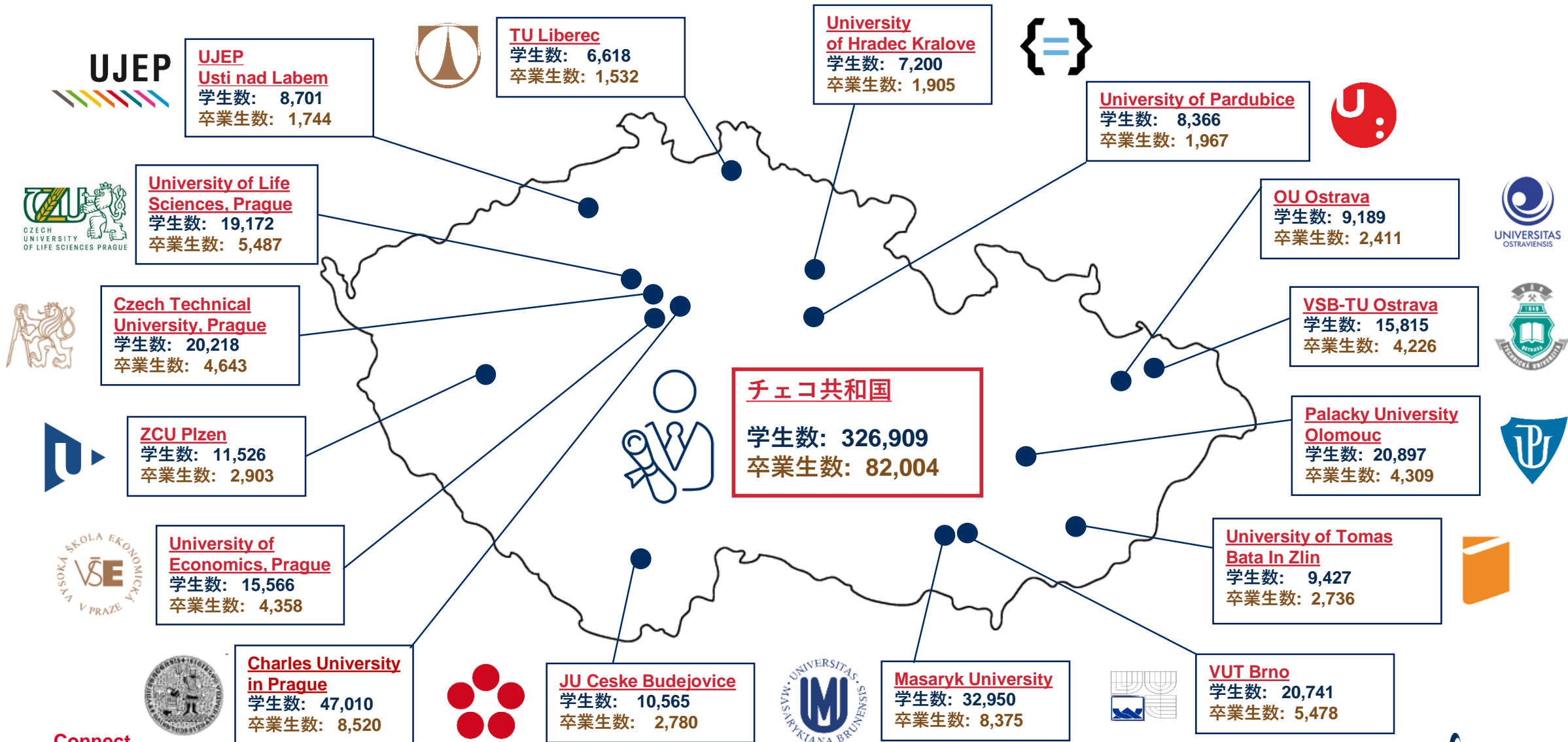
Source: Road and Motorway Directorate of the Czech Republic, 2016, Route planner ViaMichelin, 2016



Connect & Support

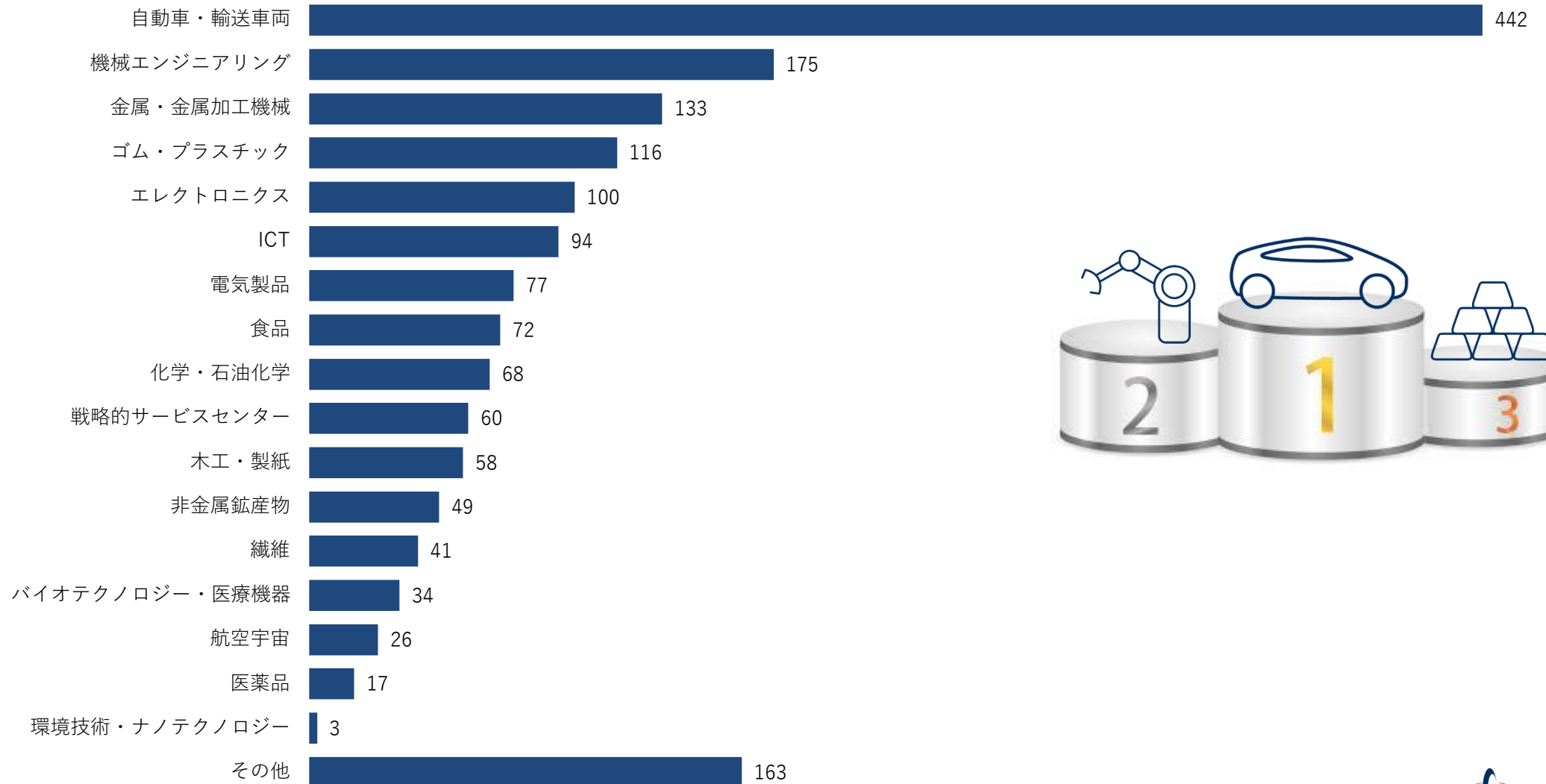
CZECHINVEST

チェコの主要大学

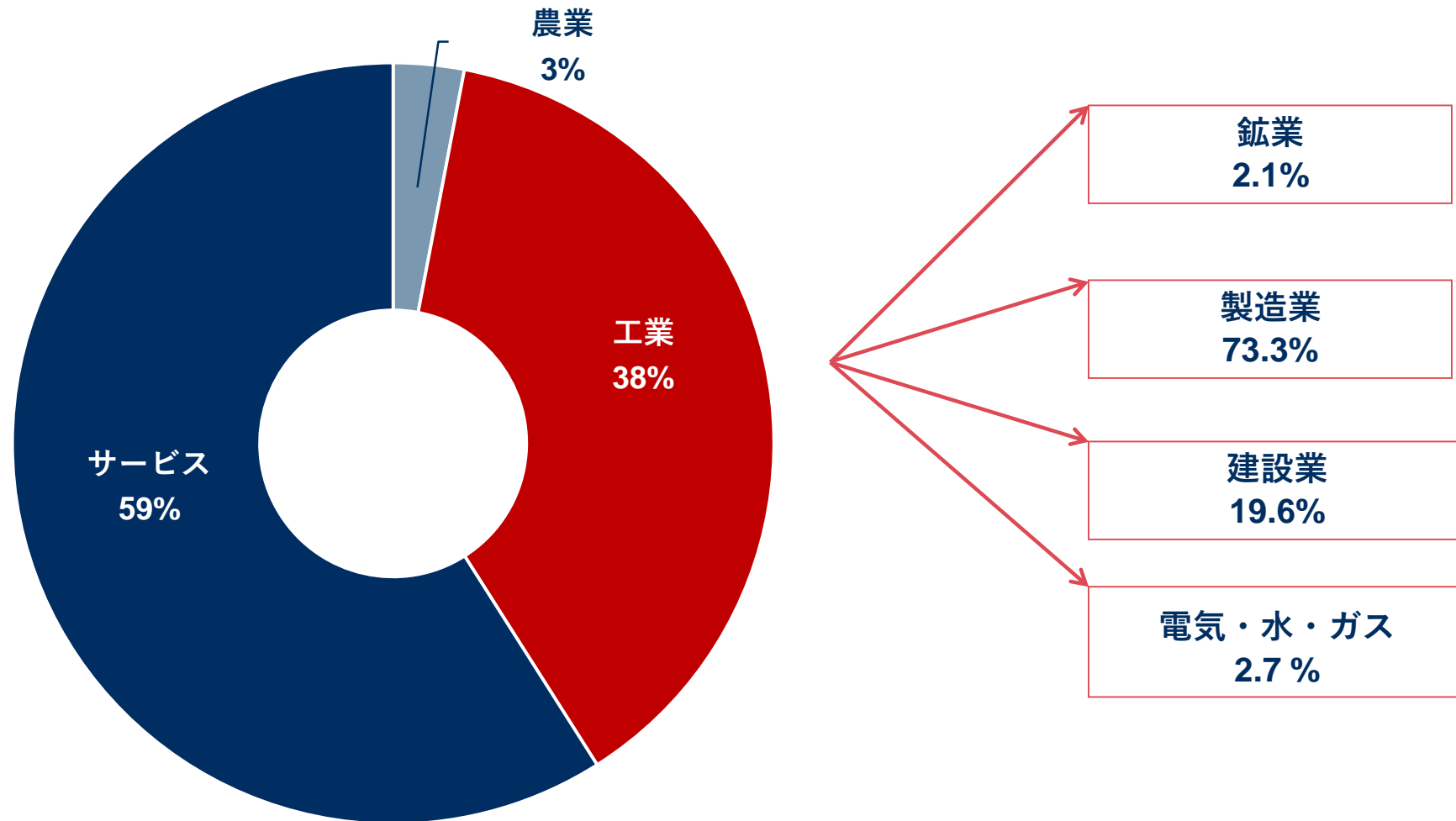


チェコインベストが仲介したプロジェクト数

分野別統計（1993年～2016年）



分野別雇用内訳 (2016年Q2)

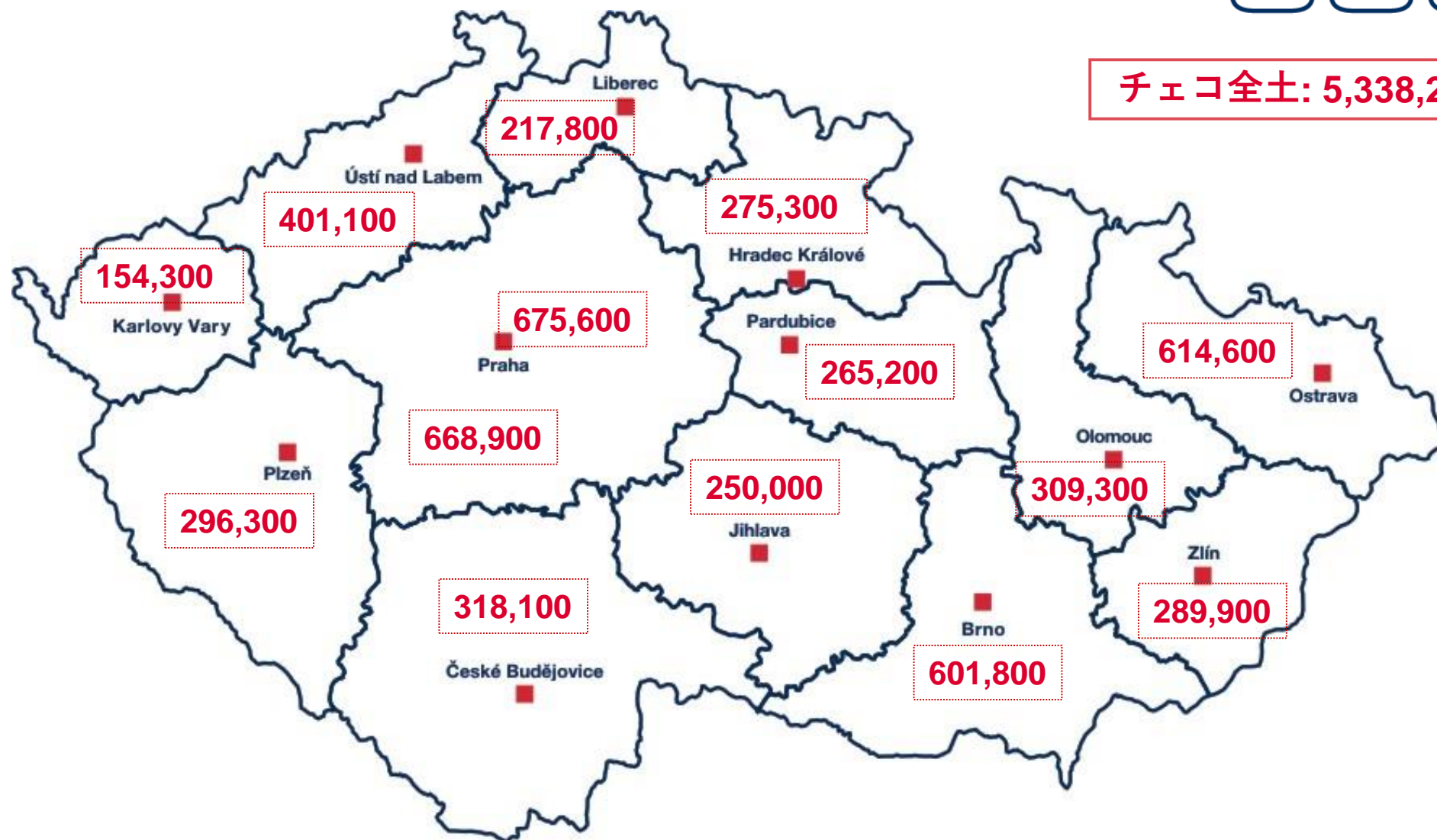


地域ごとの労働人口（2016年Q2）

人数



チェコ全土: 5,338,200人



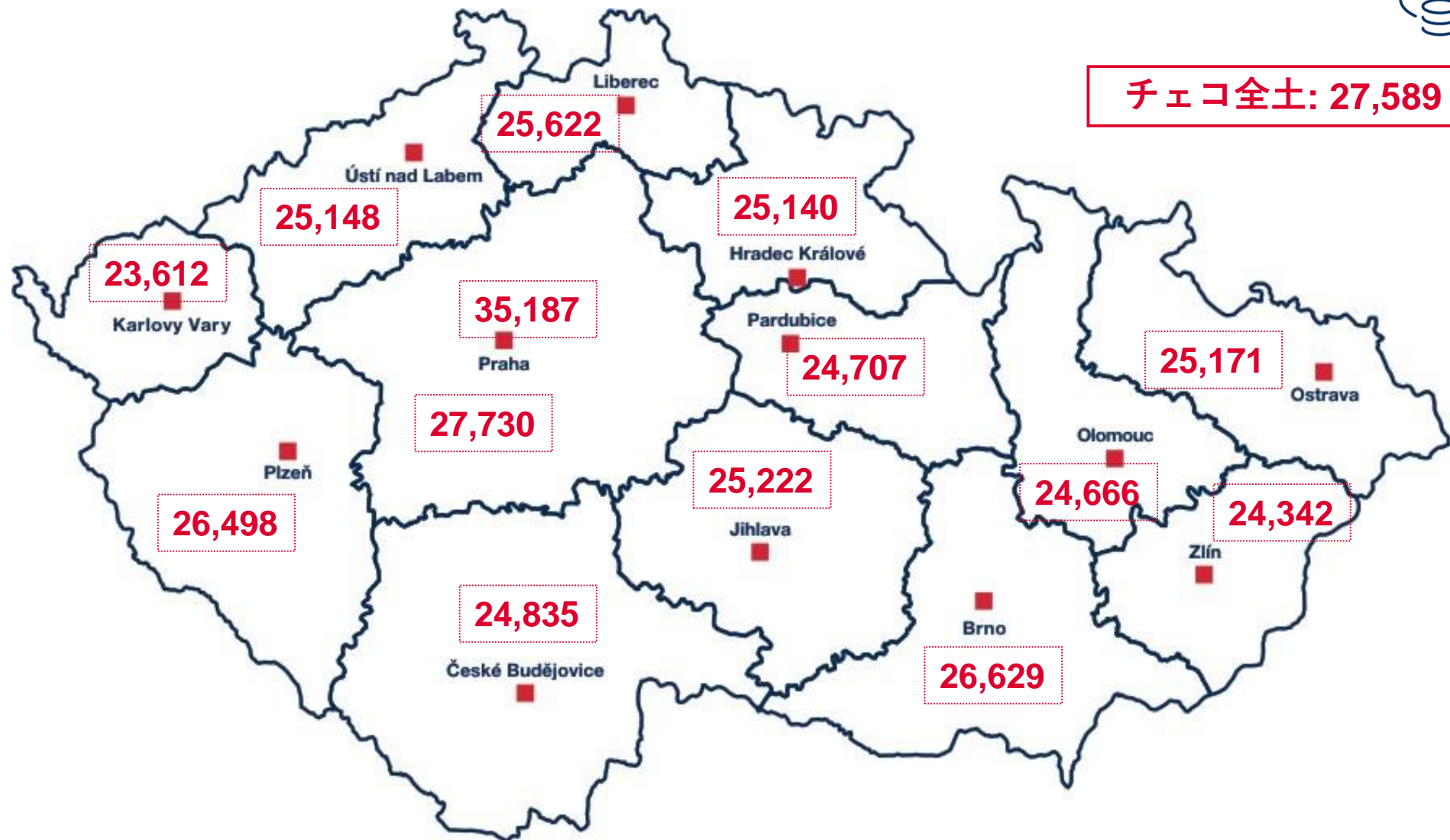
Connect
& Support

Source: Ministry of Labour and Social Affairs, 2016


CZECHINVEST

地域ごとの月平均賃金 (2016年)

CZK



Connect
& Support

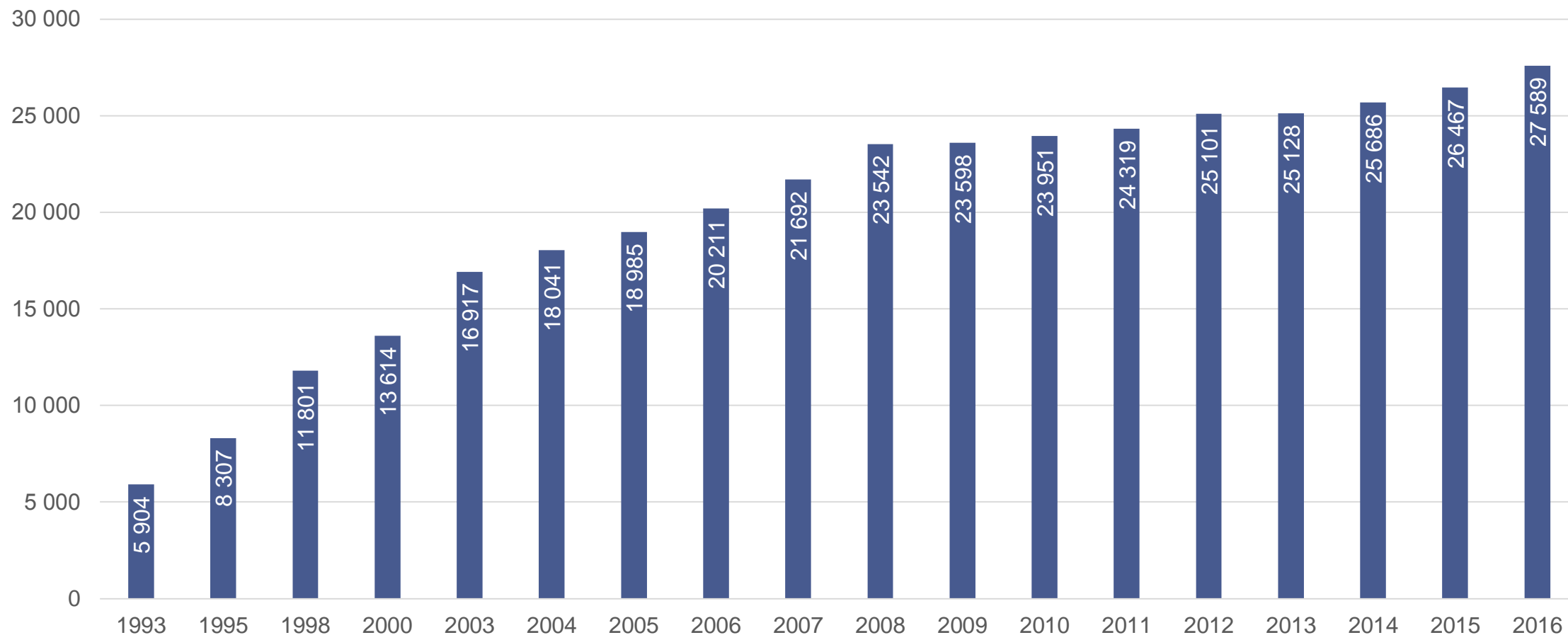
Source: Czech Statistical Office, 2017


CZECHINVEST

月平均賃金の推移




(CZK)



地域ごとの失業率 (2017年3月)

人数 (%)

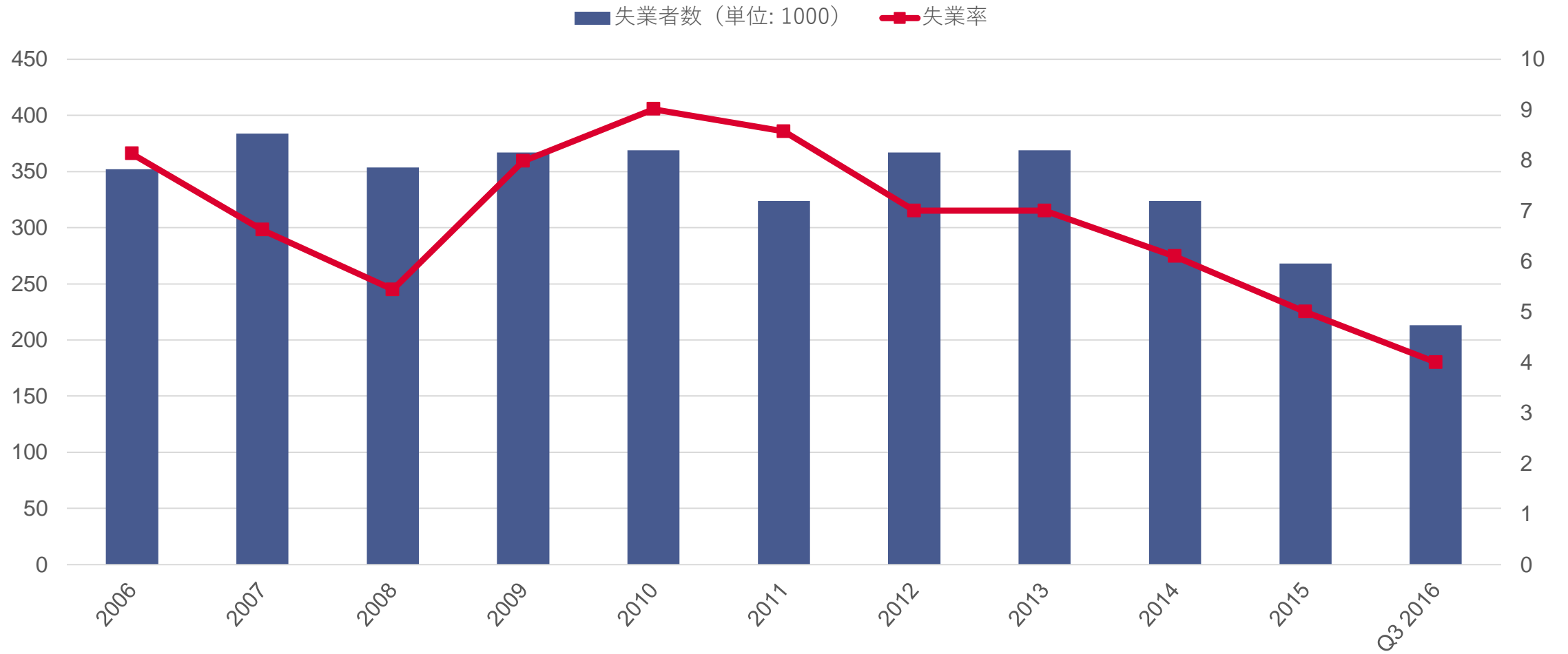


Connect
& Support

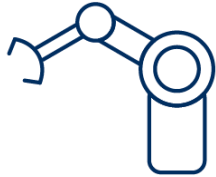
Source: Ministry of Labour and Social Affairs, 2017


CZECHINVEST

失業率の推移



チェコに拠点を置く日本企業



103社

日本企業数（生産拠点のみ）



254社

日本企業数（合計）



46,970人

総雇用創出数



\$ 3,786,574,000

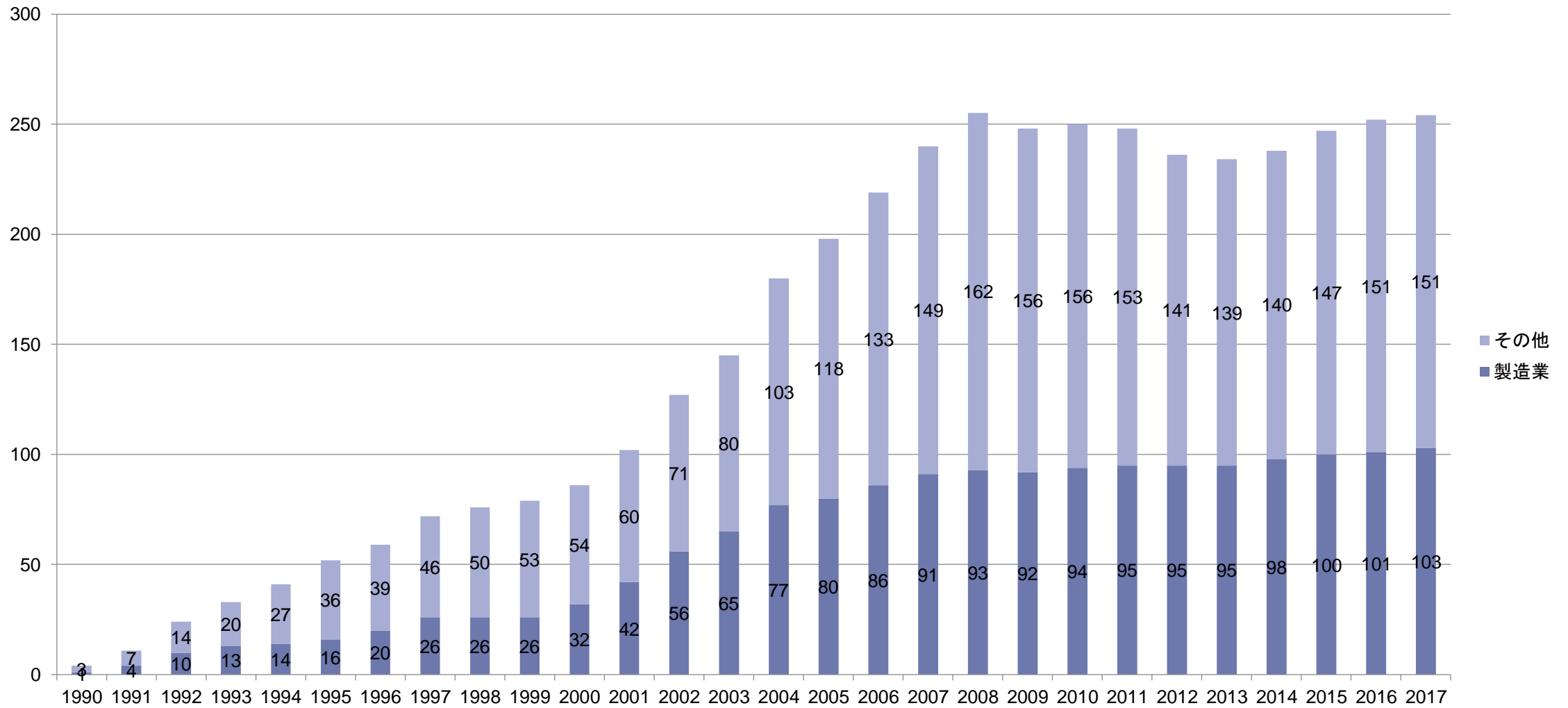
総投資額

チェコに拠点を置く日本企業（生産拠点・研究開発拠点のみ抜粋）

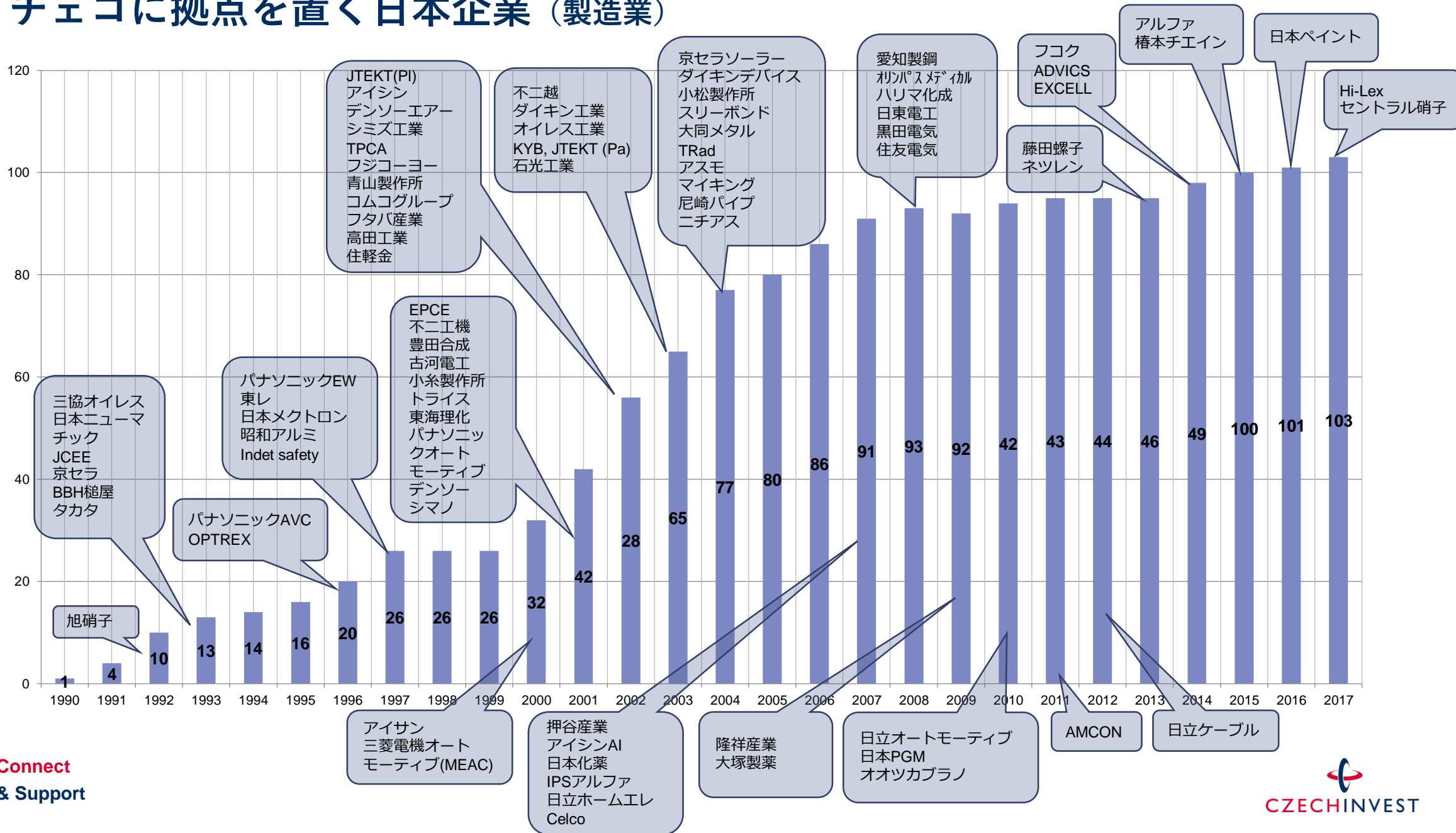
チェコはドイツ、英国、フランスに続き、欧州で4番目に日本企業の生産拠点多い



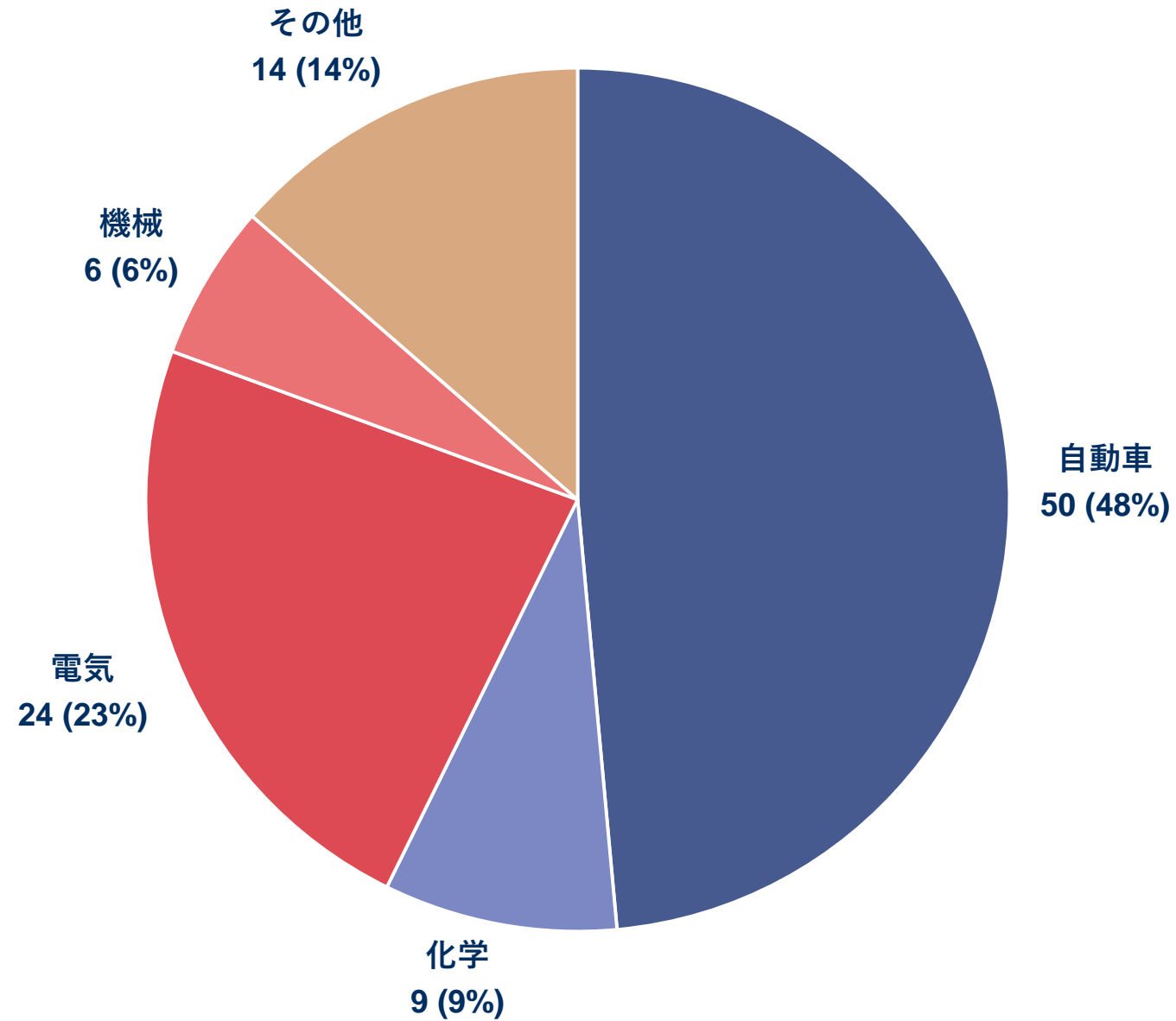
チェコに拠点を置く日本企業（全業種）



チェコに拠点を置く日本企業（製造業）



チェコに拠点を置く日本企業（製造業の業種内訳）



投資優遇措置

1 CZK = 4.75 JPY (2017年6月1日現在)
SIZ (Special Industrial Zone) = 特別工業地区

	業種	最低投資額	最低新規雇用創出数	補助の内容	国家補助限度率
投資	製造業	1億 CZK (Region II) 5,000万 CZK (Region SIZ and I) うち半分が新品機械への投資	20人	<ul style="list-style-type: none"> 法人税控除 (最大10年間) 不動産税控除 (SIZのみ/最大5年間) 特定地域においては下記も受給可能: <ul style="list-style-type: none"> 雇用創出補助金 Region SIZ: 300,000 CZK / 1人 Region A: 200,000 CZK / 1人 Region B: 100,000 CZK / 1人 職業訓練補助金 Region A: 訓練費用の50% Region B: 訓練費用の25% 	適格コストの 25% を上限に補助を支給 適格コスト: 1. <u>固定資産</u> (うち50%が新品機械への投資額であること) もしくは 2. <u>新規雇用者に対する2年分の労務費</u> (製造業への投資には適用されない)
	テクノロジーセンター (R&D)	1,000万 CZK うち半分が新品機械への投資	20人		
	ビジネスサポートサービスセンター	---	20人 (ソフトウェア・IT開発) 70人 (リペアセンター) 70人 (シェアードサービス) 20人 (データセンター) 500人 (カスタマーサポート)		
戦略的投資 (大型投資)	製造業	5億 CZK うち半分が新品機械への投資	500人	<ul style="list-style-type: none"> 法人税控除 (最大10年間) 不動産税控除 (SIZのみ/最大5年間) 雇用創出補助金 (Region SIZ, A, B) 職業訓練補助 (Region A, B) 上記通常の補助に加え下記も支給される: <ul style="list-style-type: none"> 設備投資への現金支給 (適格コストの最大10%且つ15億CZKを超過しないこと) 	
	テクノロジーセンター	2億 CZK うち半分が新品機械への投資	100人		



チェコに投資を行う7つの理由

- 戦略的立地
- イノベーションと研究
- 透明性のある投資優遇措置
- 教養のある熟練技術者
- 整備されたサプライヤー基盤
- 産業の長い伝統
- チェコインベストのサービス



Source: CzechInvest, 2017



ご清聴ありがとうございました

お問い合わせ:

チェコインベスト東京オフィス

Phone: 03 5485 8266 / Email: tokyo@czechinvest.org



Connect
& Support

